

処理の実績

2022年 4月実績

当月に実績のあった契約の件数 39 件

自社の都内積替・保管施設を経由せずに運搬した量  運搬の実績なし

運搬量	129.105 t		
使用した車両の延べ台数	599 台		
マニフェスト <sup>※2</sup> の枚数	220 枚		
電子マニフェスト <sup>※3</sup> の報告件数	0 件		
廃棄物の種類別の実績(積替・保管施設を経由せずに運搬した量)			
燃え殻	0.000 t	ゴムくず	0.000 t
汚泥	3.724 t	金属くず	5.289 t
廃油	3.154 t	ガラス・コンクリート・陶磁器くず	4.358 t
廃酸	0.000 t	鋳さい	0.000 t
廃アルカリ	0.005 t	がれき類	0.000 t
廃プラスチック類	85.362 t	動物のふん尿	0.000 t
紙くず	13.594 t	動物の死体	0.000 t
木くず	13.489 t	ばいじん	0.000 t
繊維くず	0.000 t	政令13号物	0.000 t
動植物性残さ	0.130 t	合計	129.105 t
動物系固形不要物	0.000 t		

運搬先施設

中間処理施設			
運搬量	129.105 t	運搬車両の延べ台数	599 台
マニフェストの枚数	220 枚	電子マニフェストの報告件数	0 件

最終処分施設			
運搬量	0 t	運搬車両の延べ台数	0 台
マニフェストの枚数	0 枚	電子マニフェストの報告件数	0 件

その他			
運搬量	0 t	運搬車両の延べ台数	0 台
マニフェストの枚数	0 枚	電子マニフェストの報告件数	0 件

2022年 5月実績

当月に実績のあった契約の件数 12 件

自社の都内積替・保管施設を経由せずに運搬した量  運搬の実績なし

運搬量	141.780 t		
使用した車両の延べ台数	615 台		
マニフェスト <sup>※2</sup> の枚数	2974 枚		
電子マニフェスト <sup>※3</sup> の報告件数	0 件		
廃棄物の種類別の実績(積替・保管施設を経由せずに運搬した量)			
燃え殻	0.000 t	ゴムくず	0.000 t
汚泥	4.041 t	金属くず	6.069 t
廃油	6.548 t	ガラス・コンクリート・陶磁器くず	3.651 t
廃酸	0.000 t	鋳さい	0.000 t
廃アルカリ	0.000 t	がれき類	0.000 t
廃プラスチック類	102.820 t	動物のふん尿	0.000 t
紙くず	11.379 t	動物の死体	0.000 t
木くず	6.082 t	ばいじん	0.000 t
繊維くず	0.000 t	政令13号物	0.000 t
動植物性残さ	1.190 t	合計	141.780 t
動物系固形不要物	0.000 t		

運搬先施設

中間処理施設			
運搬量	141.780 t	運搬車両の延べ台数	615 台
マニフェストの枚数	2974 枚	電子マニフェストの報告件数	0 件

最終処分施設			
運搬量	0 t	運搬車両の延べ台数	0 台
マニフェストの枚数	0 枚	電子マニフェストの報告件数	0 件

その他			
運搬量	0 t	運搬車両の延べ台数	0 台
マニフェストの枚数	0 枚	電子マニフェストの報告件数	0 件

2022年 6月実績

当月に実績のあった契約の件数 15 件

自社の都内積替・保管施設を経由せずに運搬した量  運搬の実績なし

運搬量	115.441 t		
使用した車両の延べ台数	631 台		
マニフェスト <sup>※2</sup> の枚数	2952 枚		
電子マニフェスト <sup>※3</sup> の報告件数	0 件		
廃棄物の種類別の実績(積替・保管施設を経由せずに運搬した量)			
燃え殻	0.000 t	ゴムくず	0.000 t
汚泥	3.860 t	金属くず	4.868 t
廃油	2.232 t	ガラス・コンクリート・陶磁器くず	3.914 t
廃酸	0.000 t	鋳さい	0.000 t
廃アルカリ	0.010 t	がれき類	0.000 t
廃プラスチック類	83.903 t	動物のふん尿	0.000 t
紙くず	10.444 t	動物の死体	0.000 t
木くず	6.090 t	ばいじん	0.000 t
繊維くず	0.000 t	政令13号物	0.000 t
動植物性残さ	0.120 t	合計	115.441 t
動物系固形不要物	0.000 t		

運搬先施設

中間処理施設			
運搬量	115.441 t	運搬車両の延べ台数	631 台
マニフェストの枚数	2952 枚	電子マニフェストの報告件数	0 件

最終処分施設			
運搬量	0 t	運搬車両の延べ台数	0 台
マニフェストの枚数	0 枚	電子マニフェストの報告件数	0 件

その他			
運搬量	0 t	運搬車両の延べ台数	0 台
マニフェストの枚数	0 枚	電子マニフェストの報告件数	0 件

2022年 7月実績

当月に実績のあった契約の件数 22 件

自社の都内積替・保管施設を経由せずに運搬した量  運搬の実績なし

運搬量	122.540 t		
使用した車両の延べ台数	617 台		
マニフェスト <sup>※2</sup> の枚数	2966 枚		
電子マニフェスト <sup>※3</sup> の報告件数	0 件		
廃棄物の種類別の実績(積替・保管施設を経由せずに運搬した量)			
燃え殻	0.000 t	ゴムくず	0.000 t
汚泥	8.649 t	金属くず	7.419 t
廃油	4.138 t	ガラス・コンクリート・陶磁器くず	6.347 t
廃酸	0.000 t	鋳さい	0.000 t
廃アルカリ	0.000 t	がれき類	0.000 t
廃プラスチック類	77.883 t	動物のふん尿	0.000 t
紙くず	12.310 t	動物の死体	0.000 t
木くず	5.782 t	ばいじん	0.000 t
繊維くず	0.000 t	政令13号物	0.000 t
動植物性残さ	0.090 t	合計	122.540 t
動物系固形不要物	0.000 t		

運搬先施設

中間処理施設			
運搬量	122.540 t	運搬車両の延べ台数	617 台
マニフェストの枚数	2966 枚	電子マニフェストの報告件数	0 件

最終処分施設			
運搬量	0 t	運搬車両の延べ台数	0 台
マニフェストの枚数	0 枚	電子マニフェストの報告件数	0 件

その他			
運搬量	0 t	運搬車両の延べ台数	0 台
マニフェストの枚数	0 枚	電子マニフェストの報告件数	0 件

2022年 8月実績																																																					
当月に実績のあった契約の件数	13 件																																																				
自社の都内積替・保管施設を経由せずに運搬した量 <input type="checkbox"/> 運搬の実績なし																																																					
運搬量	142.834 t																																																				
使用した車両の延べ台数	414 台																																																				
マニフェスト <sup>※2</sup> の枚数	3150 枚																																																				
電子マニフェスト <sup>※3</sup> の報告件数	0 件																																																				
<table border="1"> <thead> <tr> <th colspan="2">廃棄物の種類別の実績(積替・保管施設を経由せずに運搬した量)</th> </tr> </thead> <tbody> <tr><td>燃え殻</td><td>0.000 t</td></tr> <tr><td>汚泥</td><td>6.361 t</td></tr> <tr><td>廃油</td><td>7.229 t</td></tr> <tr><td>廃酸</td><td>0.030 t</td></tr> <tr><td>廃アルカリ</td><td>0.240 t</td></tr> <tr><td>廃プラスチック類</td><td>87.982 t</td></tr> <tr><td>紙くず</td><td>12.876 t</td></tr> <tr><td>木くず</td><td>6.002 t</td></tr> <tr><td>繊維くず</td><td>0.000 t</td></tr> <tr><td>動植物性残さ</td><td>1.700 t</td></tr> <tr><td>動物系固形不要物</td><td>0.000 t</td></tr> <tr><td>ゴムくず</td><td>0.000 t</td></tr> <tr><td>金属くず</td><td>5.916 t</td></tr> <tr><td>ガラス・コンクリート・陶磁器くず</td><td>14.518 t</td></tr> <tr><td>鉱さい</td><td>0.000 t</td></tr> <tr><td>がれき類</td><td>0.000 t</td></tr> <tr><td>動物のふん尿</td><td>0.000 t</td></tr> <tr><td>動物の死体</td><td>0.000 t</td></tr> <tr><td>ばいじん</td><td>0.000 t</td></tr> <tr><td>政令13号物</td><td>0.000 t</td></tr> <tr><td>合計</td><td>142.834 t</td></tr> </tbody> </table>		廃棄物の種類別の実績(積替・保管施設を経由せずに運搬した量)		燃え殻	0.000 t	汚泥	6.361 t	廃油	7.229 t	廃酸	0.030 t	廃アルカリ	0.240 t	廃プラスチック類	87.982 t	紙くず	12.876 t	木くず	6.002 t	繊維くず	0.000 t	動植物性残さ	1.700 t	動物系固形不要物	0.000 t	ゴムくず	0.000 t	金属くず	5.916 t	ガラス・コンクリート・陶磁器くず	14.518 t	鉱さい	0.000 t	がれき類	0.000 t	動物のふん尿	0.000 t	動物の死体	0.000 t	ばいじん	0.000 t	政令13号物	0.000 t	合計	142.834 t								
廃棄物の種類別の実績(積替・保管施設を経由せずに運搬した量)																																																					
燃え殻	0.000 t																																																				
汚泥	6.361 t																																																				
廃油	7.229 t																																																				
廃酸	0.030 t																																																				
廃アルカリ	0.240 t																																																				
廃プラスチック類	87.982 t																																																				
紙くず	12.876 t																																																				
木くず	6.002 t																																																				
繊維くず	0.000 t																																																				
動植物性残さ	1.700 t																																																				
動物系固形不要物	0.000 t																																																				
ゴムくず	0.000 t																																																				
金属くず	5.916 t																																																				
ガラス・コンクリート・陶磁器くず	14.518 t																																																				
鉱さい	0.000 t																																																				
がれき類	0.000 t																																																				
動物のふん尿	0.000 t																																																				
動物の死体	0.000 t																																																				
ばいじん	0.000 t																																																				
政令13号物	0.000 t																																																				
合計	142.834 t																																																				
<table border="1"> <thead> <tr> <th colspan="4">運搬先施設</th> </tr> </thead> <tbody> <tr> <td colspan="4">中間処理施設</td> </tr> <tr> <td>運搬量</td> <td>142.834 t</td> <td>運搬車両の延べ台数</td> <td>414 台</td> </tr> <tr> <td></td> <td></td> <td>マニフェストの枚数</td> <td>3150 枚</td> </tr> <tr> <td></td> <td></td> <td>電子マニフェストの報告件数</td> <td>0 件</td> </tr> <tr> <td colspan="4">最終処分施設</td> </tr> <tr> <td>運搬量</td> <td>0 t</td> <td>運搬車両の延べ台数</td> <td>0 台</td> </tr> <tr> <td></td> <td></td> <td>マニフェストの枚数</td> <td>0 枚</td> </tr> <tr> <td></td> <td></td> <td>電子マニフェストの報告件数</td> <td>0 件</td> </tr> <tr> <td colspan="4">その他</td> </tr> <tr> <td>運搬量</td> <td>0 t</td> <td>運搬車両の延べ台数</td> <td>0 台</td> </tr> <tr> <td></td> <td></td> <td>マニフェストの枚数</td> <td>0 枚</td> </tr> <tr> <td></td> <td></td> <td>電子マニフェストの報告件数</td> <td>0 件</td> </tr> </tbody> </table>		運搬先施設				中間処理施設				運搬量	142.834 t	運搬車両の延べ台数	414 台			マニフェストの枚数	3150 枚			電子マニフェストの報告件数	0 件	最終処分施設				運搬量	0 t	運搬車両の延べ台数	0 台			マニフェストの枚数	0 枚			電子マニフェストの報告件数	0 件	その他				運搬量	0 t	運搬車両の延べ台数	0 台			マニフェストの枚数	0 枚			電子マニフェストの報告件数	0 件
運搬先施設																																																					
中間処理施設																																																					
運搬量	142.834 t	運搬車両の延べ台数	414 台																																																		
		マニフェストの枚数	3150 枚																																																		
		電子マニフェストの報告件数	0 件																																																		
最終処分施設																																																					
運搬量	0 t	運搬車両の延べ台数	0 台																																																		
		マニフェストの枚数	0 枚																																																		
		電子マニフェストの報告件数	0 件																																																		
その他																																																					
運搬量	0 t	運搬車両の延べ台数	0 台																																																		
		マニフェストの枚数	0 枚																																																		
		電子マニフェストの報告件数	0 件																																																		

2022年 9月実績																																																					
当月に実績のあった契約の件数	16 件																																																				
自社の都内積替・保管施設を経由せずに運搬した量 <input type="checkbox"/> 運搬の実績なし																																																					
運搬量	167.592 t																																																				
使用した車両の延べ台数	637 台																																																				
マニフェスト <sup>※2</sup> の枚数	3060 枚																																																				
電子マニフェスト <sup>※3</sup> の報告件数	0 件																																																				
<table border="1"> <thead> <tr> <th colspan="2">廃棄物の種類別の実績(積替・保管施設を経由せずに運搬した量)</th> </tr> </thead> <tbody> <tr><td>燃え殻</td><td>0.000 t</td></tr> <tr><td>汚泥</td><td>8.938 t</td></tr> <tr><td>廃油</td><td>6.327 t</td></tr> <tr><td>廃酸</td><td>0.000 t</td></tr> <tr><td>廃アルカリ</td><td>0.000 t</td></tr> <tr><td>廃プラスチック類</td><td>100.928 t</td></tr> <tr><td>紙くず</td><td>14.919 t</td></tr> <tr><td>木くず</td><td>9.010 t</td></tr> <tr><td>繊維くず</td><td>0.000 t</td></tr> <tr><td>動植物性残さ</td><td>0.100 t</td></tr> <tr><td>動物系固形不要物</td><td>0.000 t</td></tr> <tr><td>ゴムくず</td><td>0.000 t</td></tr> <tr><td>金属くず</td><td>8.810 t</td></tr> <tr><td>ガラス・コンクリート・陶磁器くず</td><td>18.530 t</td></tr> <tr><td>鉱さい</td><td>0.000 t</td></tr> <tr><td>がれき類</td><td>0.000 t</td></tr> <tr><td>動物のふん尿</td><td>0.000 t</td></tr> <tr><td>動物の死体</td><td>0.000 t</td></tr> <tr><td>ばいじん</td><td>0.000 t</td></tr> <tr><td>政令13号物</td><td>0.000 t</td></tr> <tr><td>合計</td><td>167.592 t</td></tr> </tbody> </table>		廃棄物の種類別の実績(積替・保管施設を経由せずに運搬した量)		燃え殻	0.000 t	汚泥	8.938 t	廃油	6.327 t	廃酸	0.000 t	廃アルカリ	0.000 t	廃プラスチック類	100.928 t	紙くず	14.919 t	木くず	9.010 t	繊維くず	0.000 t	動植物性残さ	0.100 t	動物系固形不要物	0.000 t	ゴムくず	0.000 t	金属くず	8.810 t	ガラス・コンクリート・陶磁器くず	18.530 t	鉱さい	0.000 t	がれき類	0.000 t	動物のふん尿	0.000 t	動物の死体	0.000 t	ばいじん	0.000 t	政令13号物	0.000 t	合計	167.592 t								
廃棄物の種類別の実績(積替・保管施設を経由せずに運搬した量)																																																					
燃え殻	0.000 t																																																				
汚泥	8.938 t																																																				
廃油	6.327 t																																																				
廃酸	0.000 t																																																				
廃アルカリ	0.000 t																																																				
廃プラスチック類	100.928 t																																																				
紙くず	14.919 t																																																				
木くず	9.010 t																																																				
繊維くず	0.000 t																																																				
動植物性残さ	0.100 t																																																				
動物系固形不要物	0.000 t																																																				
ゴムくず	0.000 t																																																				
金属くず	8.810 t																																																				
ガラス・コンクリート・陶磁器くず	18.530 t																																																				
鉱さい	0.000 t																																																				
がれき類	0.000 t																																																				
動物のふん尿	0.000 t																																																				
動物の死体	0.000 t																																																				
ばいじん	0.000 t																																																				
政令13号物	0.000 t																																																				
合計	167.592 t																																																				
<table border="1"> <thead> <tr> <th colspan="4">運搬先施設</th> </tr> </thead> <tbody> <tr> <td colspan="4">中間処理施設</td> </tr> <tr> <td>運搬量</td> <td>167.592 t</td> <td>運搬車両の延べ台数</td> <td>637 台</td> </tr> <tr> <td></td> <td></td> <td>マニフェストの枚数</td> <td>3060 枚</td> </tr> <tr> <td></td> <td></td> <td>電子マニフェストの報告件数</td> <td>0 件</td> </tr> <tr> <td colspan="4">最終処分施設</td> </tr> <tr> <td>運搬量</td> <td>0 t</td> <td>運搬車両の延べ台数</td> <td>0 台</td> </tr> <tr> <td></td> <td></td> <td>マニフェストの枚数</td> <td>0 枚</td> </tr> <tr> <td></td> <td></td> <td>電子マニフェストの報告件数</td> <td>0 件</td> </tr> <tr> <td colspan="4">その他</td> </tr> <tr> <td>運搬量</td> <td>0 t</td> <td>運搬車両の延べ台数</td> <td>0 台</td> </tr> <tr> <td></td> <td></td> <td>マニフェストの枚数</td> <td>0 枚</td> </tr> <tr> <td></td> <td></td> <td>電子マニフェストの報告件数</td> <td>0 件</td> </tr> </tbody> </table>		運搬先施設				中間処理施設				運搬量	167.592 t	運搬車両の延べ台数	637 台			マニフェストの枚数	3060 枚			電子マニフェストの報告件数	0 件	最終処分施設				運搬量	0 t	運搬車両の延べ台数	0 台			マニフェストの枚数	0 枚			電子マニフェストの報告件数	0 件	その他				運搬量	0 t	運搬車両の延べ台数	0 台			マニフェストの枚数	0 枚			電子マニフェストの報告件数	0 件
運搬先施設																																																					
中間処理施設																																																					
運搬量	167.592 t	運搬車両の延べ台数	637 台																																																		
		マニフェストの枚数	3060 枚																																																		
		電子マニフェストの報告件数	0 件																																																		
最終処分施設																																																					
運搬量	0 t	運搬車両の延べ台数	0 台																																																		
		マニフェストの枚数	0 枚																																																		
		電子マニフェストの報告件数	0 件																																																		
その他																																																					
運搬量	0 t	運搬車両の延べ台数	0 台																																																		
		マニフェストの枚数	0 枚																																																		
		電子マニフェストの報告件数	0 件																																																		

2022年 10月実績																																																					
当月に実績のあった契約の件数	20 件																																																				
自社の都内積替・保管施設を経由せずに運搬した量 <input type="checkbox"/> 運搬の実績なし																																																					
運搬量	150.493 t																																																				
使用した車両の延べ台数	594 台																																																				
マニフェスト <sup>※2</sup> の枚数	2988 枚																																																				
電子マニフェスト <sup>※3</sup> の報告件数	0 件																																																				
<table border="1"> <thead> <tr> <th colspan="2">廃棄物の種類別の実績(積替・保管施設を経由せずに運搬した量)</th> </tr> </thead> <tbody> <tr><td>燃え殻</td><td>0.000 t</td></tr> <tr><td>汚泥</td><td>8.131 t</td></tr> <tr><td>廃油</td><td>3.941 t</td></tr> <tr><td>廃酸</td><td>0.000 t</td></tr> <tr><td>廃アルカリ</td><td>0.001 t</td></tr> <tr><td>廃プラスチック類</td><td>91.028 t</td></tr> <tr><td>紙くず</td><td>13.522 t</td></tr> <tr><td>木くず</td><td>16.387 t</td></tr> <tr><td>繊維くず</td><td>0.000 t</td></tr> <tr><td>動植物性残さ</td><td>0.120 t</td></tr> <tr><td>動物系固形不要物</td><td>0.000 t</td></tr> <tr><td>ゴムくず</td><td>0.000 t</td></tr> <tr><td>金属くず</td><td>9.475 t</td></tr> <tr><td>ガラス・コンクリート・陶磁器くず</td><td>4.890 t</td></tr> <tr><td>鉱さい</td><td>0.000 t</td></tr> <tr><td>がれき類</td><td>0.000 t</td></tr> <tr><td>動物のふん尿</td><td>0.000 t</td></tr> <tr><td>動物の死体</td><td>0.000 t</td></tr> <tr><td>ばいじん</td><td>0.000 t</td></tr> <tr><td>政令13号物</td><td>0.000 t</td></tr> <tr><td>合計</td><td>150.493 t</td></tr> </tbody> </table>		廃棄物の種類別の実績(積替・保管施設を経由せずに運搬した量)		燃え殻	0.000 t	汚泥	8.131 t	廃油	3.941 t	廃酸	0.000 t	廃アルカリ	0.001 t	廃プラスチック類	91.028 t	紙くず	13.522 t	木くず	16.387 t	繊維くず	0.000 t	動植物性残さ	0.120 t	動物系固形不要物	0.000 t	ゴムくず	0.000 t	金属くず	9.475 t	ガラス・コンクリート・陶磁器くず	4.890 t	鉱さい	0.000 t	がれき類	0.000 t	動物のふん尿	0.000 t	動物の死体	0.000 t	ばいじん	0.000 t	政令13号物	0.000 t	合計	150.493 t								
廃棄物の種類別の実績(積替・保管施設を経由せずに運搬した量)																																																					
燃え殻	0.000 t																																																				
汚泥	8.131 t																																																				
廃油	3.941 t																																																				
廃酸	0.000 t																																																				
廃アルカリ	0.001 t																																																				
廃プラスチック類	91.028 t																																																				
紙くず	13.522 t																																																				
木くず	16.387 t																																																				
繊維くず	0.000 t																																																				
動植物性残さ	0.120 t																																																				
動物系固形不要物	0.000 t																																																				
ゴムくず	0.000 t																																																				
金属くず	9.475 t																																																				
ガラス・コンクリート・陶磁器くず	4.890 t																																																				
鉱さい	0.000 t																																																				
がれき類	0.000 t																																																				
動物のふん尿	0.000 t																																																				
動物の死体	0.000 t																																																				
ばいじん	0.000 t																																																				
政令13号物	0.000 t																																																				
合計	150.493 t																																																				
<table border="1"> <thead> <tr> <th colspan="4">運搬先施設</th> </tr> </thead> <tbody> <tr> <td colspan="4">中間処理施設</td> </tr> <tr> <td>運搬量</td> <td>150.493 t</td> <td>運搬車両の延べ台数</td> <td>594 台</td> </tr> <tr> <td></td> <td></td> <td>マニフェストの枚数</td> <td>2988 枚</td> </tr> <tr> <td></td> <td></td> <td>電子マニフェストの報告件数</td> <td>0 件</td> </tr> <tr> <td colspan="4">最終処分施設</td> </tr> <tr> <td>運搬量</td> <td>0 t</td> <td>運搬車両の延べ台数</td> <td>0 台</td> </tr> <tr> <td></td> <td></td> <td>マニフェストの枚数</td> <td>0 枚</td> </tr> <tr> <td></td> <td></td> <td>電子マニフェストの報告件数</td> <td>0 件</td> </tr> <tr> <td colspan="4">その他</td> </tr> <tr> <td>運搬量</td> <td>0 t</td> <td>運搬車両の延べ台数</td> <td>0 台</td> </tr> <tr> <td></td> <td></td> <td>マニフェストの枚数</td> <td>0 枚</td> </tr> <tr> <td></td> <td></td> <td>電子マニフェストの報告件数</td> <td>0 件</td> </tr> </tbody> </table>		運搬先施設				中間処理施設				運搬量	150.493 t	運搬車両の延べ台数	594 台			マニフェストの枚数	2988 枚			電子マニフェストの報告件数	0 件	最終処分施設				運搬量	0 t	運搬車両の延べ台数	0 台			マニフェストの枚数	0 枚			電子マニフェストの報告件数	0 件	その他				運搬量	0 t	運搬車両の延べ台数	0 台			マニフェストの枚数	0 枚			電子マニフェストの報告件数	0 件
運搬先施設																																																					
中間処理施設																																																					
運搬量	150.493 t	運搬車両の延べ台数	594 台																																																		
		マニフェストの枚数	2988 枚																																																		
		電子マニフェストの報告件数	0 件																																																		
最終処分施設																																																					
運搬量	0 t	運搬車両の延べ台数	0 台																																																		
		マニフェストの枚数	0 枚																																																		
		電子マニフェストの報告件数	0 件																																																		
その他																																																					
運搬量	0 t	運搬車両の延べ台数	0 台																																																		
		マニフェストの枚数	0 枚																																																		
		電子マニフェストの報告件数	0 件																																																		

2022年 11月実績																																																					
当月に実績のあった契約の件数	21 件																																																				
自社の都内積替・保管施設を経由せずに運搬した量 <input type="checkbox"/> 運搬の実績なし																																																					
運搬量	156.526 t																																																				
使用した車両の延べ台数	660 台																																																				
マニフェスト <sup>※2</sup> の枚数	3062 枚																																																				
電子マニフェスト <sup>※3</sup> の報告件数	0 件																																																				
<table border="1"> <thead> <tr> <th colspan="2">廃棄物の種類別の実績(積替・保管施設を経由せずに運搬した量)</th> </tr> </thead> <tbody> <tr><td>燃え殻</td><td>0.000 t</td></tr> <tr><td>汚泥</td><td>6.138 t</td></tr> <tr><td>廃油</td><td>5.543 t</td></tr> <tr><td>廃酸</td><td>0.005 t</td></tr> <tr><td>廃アルカリ</td><td>0.000 t</td></tr> <tr><td>廃プラスチック類</td><td>102.518 t</td></tr> <tr><td>紙くず</td><td>15.677 t</td></tr> <tr><td>木くず</td><td>9.408 t</td></tr> <tr><td>繊維くず</td><td>0.000 t</td></tr> <tr><td>動植物性残さ</td><td>0.040 t</td></tr> <tr><td>動物系固形不要物</td><td>0.000 t</td></tr> <tr><td>ゴムくず</td><td>0.000 t</td></tr> <tr><td>金属くず</td><td>12.473 t</td></tr> <tr><td>ガラス・コンクリート・陶磁器くず</td><td>4.664 t</td></tr> <tr><td>鉱さい</td><td>0.000 t</td></tr> <tr><td>がれき類</td><td>0.000 t</td></tr> <tr><td>動物のふん尿</td><td>0.000 t</td></tr> <tr><td>動物の死体</td><td>0.000 t</td></tr> <tr><td>ばいじん</td><td>0.000 t</td></tr> <tr><td>政令13号物</td><td>0.000 t</td></tr> <tr><td>合計</td><td>156.526 t</td></tr> </tbody> </table>		廃棄物の種類別の実績(積替・保管施設を経由せずに運搬した量)		燃え殻	0.000 t	汚泥	6.138 t	廃油	5.543 t	廃酸	0.005 t	廃アルカリ	0.000 t	廃プラスチック類	102.518 t	紙くず	15.677 t	木くず	9.408 t	繊維くず	0.000 t	動植物性残さ	0.040 t	動物系固形不要物	0.000 t	ゴムくず	0.000 t	金属くず	12.473 t	ガラス・コンクリート・陶磁器くず	4.664 t	鉱さい	0.000 t	がれき類	0.000 t	動物のふん尿	0.000 t	動物の死体	0.000 t	ばいじん	0.000 t	政令13号物	0.000 t	合計	156.526 t								
廃棄物の種類別の実績(積替・保管施設を経由せずに運搬した量)																																																					
燃え殻	0.000 t																																																				
汚泥	6.138 t																																																				
廃油	5.543 t																																																				
廃酸	0.005 t																																																				
廃アルカリ	0.000 t																																																				
廃プラスチック類	102.518 t																																																				
紙くず	15.677 t																																																				
木くず	9.408 t																																																				
繊維くず	0.000 t																																																				
動植物性残さ	0.040 t																																																				
動物系固形不要物	0.000 t																																																				
ゴムくず	0.000 t																																																				
金属くず	12.473 t																																																				
ガラス・コンクリート・陶磁器くず	4.664 t																																																				
鉱さい	0.000 t																																																				
がれき類	0.000 t																																																				
動物のふん尿	0.000 t																																																				
動物の死体	0.000 t																																																				
ばいじん	0.000 t																																																				
政令13号物	0.000 t																																																				
合計	156.526 t																																																				
<table border="1"> <thead> <tr> <th colspan="4">運搬先施設</th> </tr> </thead> <tbody> <tr> <td colspan="4">中間処理施設</td> </tr> <tr> <td>運搬量</td> <td>156.526 t</td> <td>運搬車両の延べ台数</td> <td>660 台</td> </tr> <tr> <td></td> <td></td> <td>マニフェストの枚数</td> <td>3062 枚</td> </tr> <tr> <td></td> <td></td> <td>電子マニフェストの報告件数</td> <td>0 件</td> </tr> <tr> <td colspan="4">最終処分施設</td> </tr> <tr> <td>運搬量</td> <td>0 t</td> <td>運搬車両の延べ台数</td> <td>0 台</td> </tr> <tr> <td></td> <td></td> <td>マニフェストの枚数</td> <td>0 枚</td> </tr> <tr> <td></td> <td></td> <td>電子マニフェストの報告件数</td> <td>0 件</td> </tr> <tr> <td colspan="4">その他</td> </tr> <tr> <td>運搬量</td> <td>0 t</td> <td>運搬車両の延べ台数</td> <td>0 台</td> </tr> <tr> <td></td> <td></td> <td>マニフェストの枚数</td> <td>0 枚</td> </tr> <tr> <td></td> <td></td> <td>電子マニフェストの報告件数</td> <td>0 件</td> </tr> </tbody> </table>		運搬先施設				中間処理施設				運搬量	156.526 t	運搬車両の延べ台数	660 台			マニフェストの枚数	3062 枚			電子マニフェストの報告件数	0 件	最終処分施設				運搬量	0 t	運搬車両の延べ台数	0 台			マニフェストの枚数	0 枚			電子マニフェストの報告件数	0 件	その他				運搬量	0 t	運搬車両の延べ台数	0 台			マニフェストの枚数	0 枚			電子マニフェストの報告件数	0 件
運搬先施設																																																					
中間処理施設																																																					
運搬量	156.526 t	運搬車両の延べ台数	660 台																																																		
		マニフェストの枚数	3062 枚																																																		
		電子マニフェストの報告件数	0 件																																																		
最終処分施設																																																					
運搬量	0 t	運搬車両の延べ台数	0 台																																																		
		マニフェストの枚数	0 枚																																																		
		電子マニフェストの報告件数	0 件																																																		
その他																																																					
運搬量	0 t	運搬車両の延べ台数	0 台																																																		
		マニフェストの枚数	0 枚																																																		
		電子マニフェストの報告件数	0 件																																																		

2022年 12月実績		当月に実績のあった契約の件数		11	件
自社の都内積替・保管施設を経由せずに運搬した量		<input type="checkbox"/> 運搬の実績なし			
運搬量	182.661 t	運搬先施設			
使用した車両の延べ台数	652 台	中間処理施設			
マニフェスト <sup>※2</sup> の枚数	3146 枚	運搬量	182.661 t	運搬車両の延べ台数	652 台
電子マニフェスト <sup>※3</sup> の報告件数	0 件	マニフェストの枚数	3146 枚	電子マニフェストの報告件数	0 件
廃棄物の種類別の実績(積替・保管施設を経由せずに運搬した量)		最終処分施設			
燃え殻	0.000 t	運搬量	0 t	運搬車両の延べ台数	0 台
汚泥	6.188 t	マニフェストの枚数	0 枚	電子マニフェストの報告件数	0 件
廃油	5.739 t	その他			
廃酸	0.000 t	運搬量	0 t	運搬車両の延べ台数	0 台
廃アルカリ	0.002 t	マニフェストの枚数	0 枚	電子マニフェストの報告件数	0 件
廃プラスチック類	123.873 t	燃え殻			
紙くず	14.524 t	ゴムくず	0.000 t		
木くず	9.963 t	金属くず	14.805 t		
繊維くず	0.000 t	ガラス・コンクリート・陶磁器くず	6.387 t		
動植物性残さ	1.180 t	鉱さい	0.000 t		
動物系固形不要物	0.000 t	がれき類	0.000 t		
		動物のふん尿	0.000 t		
		動物の死体	0.000 t		
		ばいじん	0.000 t		
		政令13号物	0.000 t		
		合計	182.661 t		

2023年 1月実績		当月に実績のあった契約の件数		13	件
自社の都内積替・保管施設を経由せずに運搬した量		<input type="checkbox"/> 運搬の実績なし			
運搬量	128.424 t	運搬先施設			
使用した車両の延べ台数	564 台	中間処理施設			
マニフェスト <sup>※2</sup> の枚数	2901 枚	運搬量	128.424 t	運搬車両の延べ台数	564 台
電子マニフェスト <sup>※3</sup> の報告件数	0 件	マニフェストの枚数	2901 枚	電子マニフェストの報告件数	0 件
廃棄物の種類別の実績(積替・保管施設を経由せずに運搬した量)		最終処分施設			
燃え殻	0.000 t	運搬量	0 t	運搬車両の延べ台数	0 台
汚泥	4.165 t	マニフェストの枚数	0 枚	電子マニフェストの報告件数	0 件
廃油	7.160 t	その他			
廃酸	0.264 t	運搬量	0 t	運搬車両の延べ台数	0 台
廃アルカリ	0.005 t	マニフェストの枚数	0 枚	電子マニフェストの報告件数	0 件
廃プラスチック類	82.683 t	燃え殻			
紙くず	12.206 t	ゴムくず	0.000 t		
木くず	7.039 t	金属くず	4.399 t		
繊維くず	0.000 t	ガラス・コンクリート・陶磁器くず	10.421 t		
動植物性残さ	0.100 t	鉱さい	0.000 t		
動物系固形不要物	0.000 t	がれき類	0.000 t		
		動物のふん尿	0.000 t		
		動物の死体	0.000 t		
		ばいじん	0.000 t		
		政令13号物	0.000 t		
		合計	128.424 t		

2023年 2月実績		当月に実績のあった契約の件数		29	件
自社の都内積替・保管施設を経由せずに運搬した量		<input type="checkbox"/> 運搬の実績なし			
運搬量	154.370 t	運搬先施設			
使用した車両の延べ台数	607 台	中間処理施設			
マニフェスト <sup>※2</sup> の枚数	2821 枚	運搬量	154.370 t	運搬車両の延べ台数	607 台
電子マニフェスト <sup>※3</sup> の報告件数	0 件	マニフェストの枚数	2821 枚	電子マニフェストの報告件数	0 件
廃棄物の種類別の実績(積替・保管施設を経由せずに運搬した量)		最終処分施設			
燃え殻	0.000 t	運搬量	0 t	運搬車両の延べ台数	0 台
汚泥	5.886 t	マニフェストの枚数	0 枚	電子マニフェストの報告件数	0 件
廃油	4.984 t	その他			
廃酸	0.000 t	運搬量	0 t	運搬車両の延べ台数	0 台
廃アルカリ	0.001 t	マニフェストの枚数	0 枚	電子マニフェストの報告件数	0 件
廃プラスチック類	108.673 t	燃え殻			
紙くず	15.328 t	ゴムくず	0.000 t		
木くず	5.548 t	金属くず	9.169 t		
繊維くず	0.000 t	ガラス・コンクリート・陶磁器くず	4.380 t		
動植物性残さ	0.400 t	鉱さい	0.000 t		
動物系固形不要物	0.000 t	がれき類	0.000 t		
		動物のふん尿	0.000 t		
		動物の死体	0.000 t		
		ばいじん	0.000 t		
		政令13号物	0.000 t		
		合計	154.370 t		

2023年 3月実績		当月に実績のあった契約の件数		24	件
自社の都内積替・保管施設を経由せずに運搬した量		<input type="checkbox"/> 運搬の実績なし			
運搬量	217.304 t	運搬先施設			
使用した車両の延べ台数	726 台	中間処理施設			
マニフェスト <sup>※2</sup> の枚数	3267 枚	運搬量	217.304 t	運搬車両の延べ台数	726 台
電子マニフェスト <sup>※3</sup> の報告件数	0 件	マニフェストの枚数	3267 枚	電子マニフェストの報告件数	0 件
廃棄物の種類別の実績(積替・保管施設を経由せずに運搬した量)		最終処分施設			
燃え殻	0.000 t	運搬量	0 t	運搬車両の延べ台数	0 台
汚泥	12.190 t	マニフェストの枚数	0 枚	電子マニフェストの報告件数	0 件
廃油	7.314 t	その他			
廃酸	0.145 t	運搬量	0 t	運搬車両の延べ台数	0 台
廃アルカリ	0.045 t	マニフェストの枚数	0 枚	電子マニフェストの報告件数	0 件
廃プラスチック類	149.223 t	燃え殻			
紙くず	17.740 t	ゴムくず	0.000 t		
木くず	7.898 t	金属くず	16.121 t		
繊維くず	0.000 t	ガラス・コンクリート・陶磁器くず	6.499 t		
動植物性残さ	0.120 t	鉱さい	0.000 t		
動物系固形不要物	0.000 t	がれき類	0.000 t		
		動物のふん尿	0.000 t		
		動物の死体	0.000 t		
		ばいじん	0.000 t		
		政令13号物	0.000 t		
		合計	217.304 t		

処理の実績

2022年 4月実績

当月に実績のあった契約の件数 11 件

自社の都内積替・保管施設を経由せずに運搬した量

運搬の実績なし

運搬量	13,039	t
使用した車両の延べ台数	144	台
マニフェスト <sup>※2</sup> の枚数	151	枚
電子マニフェスト <sup>※3</sup> の報告件数	0	件

運搬先施設

中間処理施設			
運搬量	13,039	t	
運搬車両の延べ台数	144	台	
マニフェストの枚数	151	枚	
電子マニフェストの報告件数	0	件	

最終処分施設			
運搬量	0	t	
運搬車両の延べ台数	0	台	
マニフェストの枚数	0	枚	
電子マニフェストの報告件数	0	件	

その他			
運搬量	0	t	
運搬車両の延べ台数	0	台	
マニフェストの枚数	0	枚	
電子マニフェストの報告件数	0	件	

特別管理産業廃棄物の種類別の実績(積替・保管施設を経由せずに運搬した量)

廃油(引火点70℃未満)	0.119	t/月	燃え殻(有害)	0.000	t/月
廃酸(pH2.0以下)	0.000	t/月	汚泥(有害)	0.000	t/月
廃アルカリ(pH12.5以上)	0.000	t/月	廃油(有害)	0.000	t/月
感染性産業廃棄物	12.920	t/月	廃酸(有害)	0.000	t/月
廃石綿	0.000	t/月	廃アルカリ(有害)	0.000	t/月
廃ポリ塩化ビフェニル	0.000	t/月	銻さい(有害)	0.000	t/月
ポリ塩化ビフェニル汚染物	0.000	t/月	ばいじん(有害)	0.000	t/月
ポリ塩化ビフェニル処理物	0.000	t/月	合計	13.039	t/月

2022年 5月実績

当月に実績のあった契約の件数 2 件

自社の都内積替・保管施設を経由せずに運搬した量

運搬の実績なし

運搬量	11,002	t
使用した車両の延べ台数	136	台
マニフェスト <sup>※2</sup> の枚数	145	枚
電子マニフェスト <sup>※3</sup> の報告件数	0	件

運搬先施設

中間処理施設			
運搬量	11,002	t	
運搬車両の延べ台数	136	台	
マニフェストの枚数	145	枚	
電子マニフェストの報告件数	0	件	

最終処分施設			
運搬量	0	t	
運搬車両の延べ台数	0	台	
マニフェストの枚数	0	枚	
電子マニフェストの報告件数	0	件	

その他			
運搬量	0	t	
運搬車両の延べ台数	0	台	
マニフェストの枚数	0	枚	
電子マニフェストの報告件数	0	件	

特別管理産業廃棄物の種類別の実績(積替・保管施設を経由せずに運搬した量)

廃油(引火点70℃未満)	0.222	t/月	燃え殻(有害)	0.000	t/月
廃酸(pH2.0以下)	0.000	t/月	汚泥(有害)	0.000	t/月
廃アルカリ(pH12.5以上)	0.000	t/月	廃油(有害)	0.000	t/月
感染性産業廃棄物	10.780	t/月	廃酸(有害)	0.000	t/月
廃石綿	0.000	t/月	廃アルカリ(有害)	0.000	t/月
廃ポリ塩化ビフェニル	0.000	t/月	銻さい(有害)	0.000	t/月
ポリ塩化ビフェニル汚染物	0.000	t/月	ばいじん(有害)	0.000	t/月
ポリ塩化ビフェニル処理物	0.000	t/月	合計	11.002	t/月

2022年 6月実績

当月に実績のあった契約の件数 1 件

自社の都内積替・保管施設を経由せずに運搬した量

運搬の実績なし

運搬量	13,157	t
使用した車両の延べ台数	110	台
マニフェスト <sup>※2</sup> の枚数	119	枚
電子マニフェスト <sup>※3</sup> の報告件数	0	件

運搬先施設

中間処理施設			
運搬量	13,157	t	
運搬車両の延べ台数	110	台	
マニフェストの枚数	119	枚	
電子マニフェストの報告件数	0	件	

最終処分施設			
運搬量	0	t	
運搬車両の延べ台数	0	台	
マニフェストの枚数	0	枚	
電子マニフェストの報告件数	0	件	

その他			
運搬量	0	t	
運搬車両の延べ台数	0	台	
マニフェストの枚数	0	枚	
電子マニフェストの報告件数	0	件	

特別管理産業廃棄物の種類別の実績(積替・保管施設を経由せずに運搬した量)

廃油(引火点70℃未満)	0.247	t/月	燃え殻(有害)	0.000	t/月
廃酸(pH2.0以下)	0.000	t/月	汚泥(有害)	0.000	t/月
廃アルカリ(pH12.5以上)	0.000	t/月	廃油(有害)	0.000	t/月
感染性産業廃棄物	12.910	t/月	廃酸(有害)	0.000	t/月
廃石綿	0.000	t/月	廃アルカリ(有害)	0.000	t/月
廃ポリ塩化ビフェニル	0.000	t/月	銻さい(有害)	0.000	t/月
ポリ塩化ビフェニル汚染物	0.000	t/月	ばいじん(有害)	0.000	t/月
ポリ塩化ビフェニル処理物	0.000	t/月	合計	13.157	t/月

2022年 7月実績

当月に実績のあった契約の件数 1 件

自社の都内積替・保管施設を経由せずに運搬した量

運搬の実績なし

運搬量	14,443	t
使用した車両の延べ台数	146	台
マニフェスト <sup>※2</sup> の枚数	160	枚
電子マニフェスト <sup>※3</sup> の報告件数	0	件

運搬先施設

中間処理施設			
運搬量	14,443	t	
運搬車両の延べ台数	146	台	
マニフェストの枚数	160	枚	
電子マニフェストの報告件数	0	件	

最終処分施設			
運搬量	0	t	
運搬車両の延べ台数	0	台	
マニフェストの枚数	0	枚	
電子マニフェストの報告件数	0	件	

その他			
運搬量	0	t	
運搬車両の延べ台数	0	台	
マニフェストの枚数	0	枚	
電子マニフェストの報告件数	0	件	

特別管理産業廃棄物の種類別の実績(積替・保管施設を経由せずに運搬した量)

廃油(引火点70℃未満)	0.723	t/月	燃え殻(有害)	0.000	t/月
廃酸(pH2.0以下)	0.000	t/月	汚泥(有害)	0.000	t/月
廃アルカリ(pH12.5以上)	0.000	t/月	廃油(有害)	0.000	t/月
感染性産業廃棄物	13.720	t/月	廃酸(有害)	0.000	t/月
廃石綿	0.000	t/月	廃アルカリ(有害)	0.000	t/月
廃ポリ塩化ビフェニル	0.000	t/月	銻さい(有害)	0.000	t/月
ポリ塩化ビフェニル汚染物	0.000	t/月	ばいじん(有害)	0.000	t/月
ポリ塩化ビフェニル処理物	0.000	t/月	合計	14.443	t/月

2022年 8月実績					
当月に実績のあった契約の件数	1	件			
自社の都内積替・保管施設を経由せずに運搬した量 <input type="checkbox"/> 運搬の実績なし					
運搬量	17,303	t			
使用した車両の延べ台数	150	台			
マニフェスト <sup>※2</sup> の枚数	159	枚			
電子マニフェスト <sup>※3</sup> の報告件数	0	件			
特別管理産業廃棄物の種類別の実績(積替・保管施設を経由せずに運搬した量)					
廃油(引火点70℃未満)	0.352	t/月	燃え殻(有害)	0.000	t/月
廃酸(pH2.0以下)	0.016	t/月	汚泥(有害)	0.000	t/月
廃アルカリ(pH12.5以上)	0.005	t/月	廃油(有害)	0.000	t/月
感染性産業廃棄物	16,930	t/月	廃酸(有害)	0.000	t/月
廃石棉	0.000	t/月	廃アルカリ(有害)	0.000	t/月
廃ポリ塩化ビフェニル	0.000	t/月	銻さい(有害)	0.000	t/月
ポリ塩化ビフェニル汚染物	0.000	t/月	ばいじん(有害)	0.000	t/月
ポリ塩化ビフェニル処理物	0.000	t/月	合計	17,303	t/月
運搬先施設					
中間処理施設					
運搬量	17,303	t			
運搬車両の延べ台数	150	台			
マニフェストの枚数	159	枚			
電子マニフェストの報告件数	0	件			
最終処分施設					
運搬量	0	t			
運搬車両の延べ台数	0	台			
マニフェストの枚数	0	枚			
電子マニフェストの報告件数	0	件			
その他					
運搬量	0	t			
運搬車両の延べ台数	0	台			
マニフェストの枚数	0	枚			
電子マニフェストの報告件数	0	件			

2022年 9月実績					
当月に実績のあった契約の件数	6	件			
自社の都内積替・保管施設を経由せずに運搬した量 <input type="checkbox"/> 運搬の実績なし					
運搬量	16,332	t			
使用した車両の延べ台数	130	台			
マニフェスト <sup>※2</sup> の枚数	138	枚			
電子マニフェスト <sup>※3</sup> の報告件数	0	件			
特別管理産業廃棄物の種類別の実績(積替・保管施設を経由せずに運搬した量)					
廃油(引火点70℃未満)	0.652	t/月	燃え殻(有害)	0.000	t/月
廃酸(pH2.0以下)	0.100	t/月	汚泥(有害)	0.000	t/月
廃アルカリ(pH12.5以上)	0.000	t/月	廃油(有害)	0.000	t/月
感染性産業廃棄物	15,580	t/月	廃酸(有害)	0.000	t/月
廃石棉	0.000	t/月	廃アルカリ(有害)	0.000	t/月
廃ポリ塩化ビフェニル	0.000	t/月	銻さい(有害)	0.000	t/月
ポリ塩化ビフェニル汚染物	0.000	t/月	ばいじん(有害)	0.000	t/月
ポリ塩化ビフェニル処理物	0.000	t/月	合計	16,332	t/月
運搬先施設					
中間処理施設					
運搬量	16,332	t			
運搬車両の延べ台数	130	台			
マニフェストの枚数	138	枚			
電子マニフェストの報告件数	0	件			
最終処分施設					
運搬量	0	t			
運搬車両の延べ台数	0	台			
マニフェストの枚数	0	枚			
電子マニフェストの報告件数	0	件			
その他					
運搬量	0	t			
運搬車両の延べ台数	0	台			
マニフェストの枚数	0	枚			
電子マニフェストの報告件数	0	件			

2022年 10月実績					
当月に実績のあった契約の件数	2	件			
自社の都内積替・保管施設を経由せずに運搬した量 <input type="checkbox"/> 運搬の実績なし					
運搬量	13,962	t			
使用した車両の延べ台数	148	台			
マニフェスト <sup>※2</sup> の枚数	159	枚			
電子マニフェスト <sup>※3</sup> の報告件数	0	件			
特別管理産業廃棄物の種類別の実績(積替・保管施設を経由せずに運搬した量)					
廃油(引火点70℃未満)	1.137	t/月	燃え殻(有害)	0.000	t/月
廃酸(pH2.0以下)	0.000	t/月	汚泥(有害)	0.000	t/月
廃アルカリ(pH12.5以上)	0.000	t/月	廃油(有害)	0.000	t/月
感染性産業廃棄物	12,825	t/月	廃酸(有害)	0.000	t/月
廃石棉	0.000	t/月	廃アルカリ(有害)	0.000	t/月
廃ポリ塩化ビフェニル	0.000	t/月	銻さい(有害)	0.000	t/月
ポリ塩化ビフェニル汚染物	0.000	t/月	ばいじん(有害)	0.000	t/月
ポリ塩化ビフェニル処理物	0.000	t/月	合計	13,962	t/月
運搬先施設					
中間処理施設					
運搬量	13,962	t			
運搬車両の延べ台数	148	台			
マニフェストの枚数	159	枚			
電子マニフェストの報告件数	0	件			
最終処分施設					
運搬量	0	t			
運搬車両の延べ台数	0	台			
マニフェストの枚数	0	枚			
電子マニフェストの報告件数	0	件			
その他					
運搬量	0	t			
運搬車両の延べ台数	0	台			
マニフェストの枚数	0	枚			
電子マニフェストの報告件数	0	件			

2022年 11月実績					
当月に実績のあった契約の件数	3	件			
自社の都内積替・保管施設を経由せずに運搬した量 <input type="checkbox"/> 運搬の実績なし					
運搬量	14,986	t			
使用した車両の延べ台数	150	台			
マニフェスト <sup>※2</sup> の枚数	154	枚			
電子マニフェスト <sup>※3</sup> の報告件数	0	件			
特別管理産業廃棄物の種類別の実績(積替・保管施設を経由せずに運搬した量)					
廃油(引火点70℃未満)	0.481	t/月	燃え殻(有害)	0.000	t/月
廃酸(pH2.0以下)	0.020	t/月	汚泥(有害)	0.000	t/月
廃アルカリ(pH12.5以上)	0.005	t/月	廃油(有害)	0.000	t/月
感染性産業廃棄物	14,480	t/月	廃酸(有害)	0.000	t/月
廃石棉	0.000	t/月	廃アルカリ(有害)	0.000	t/月
廃ポリ塩化ビフェニル	0.000	t/月	銻さい(有害)	0.000	t/月
ポリ塩化ビフェニル汚染物	0.000	t/月	ばいじん(有害)	0.000	t/月
ポリ塩化ビフェニル処理物	0.000	t/月	合計	14,986	t/月
運搬先施設					
中間処理施設					
運搬量	14,986	t			
運搬車両の延べ台数	150	台			
マニフェストの枚数	154	枚			
電子マニフェストの報告件数	0	件			
最終処分施設					
運搬量	0	t			
運搬車両の延べ台数	0	台			
マニフェストの枚数	0	枚			
電子マニフェストの報告件数	0	件			
その他					
運搬量	0	t			
運搬車両の延べ台数	0	台			
マニフェストの枚数	0	枚			
電子マニフェストの報告件数	0	件			

2022年 12月実績

当月に実績のあった契約の件数 2 件

自社の都内積替・保管施設を経由せずに運搬した量  運搬の実績なし

運搬量	14.506 t
使用した車両の延べ台数	157 台
マニフェスト <sup>※2</sup> の枚数	166 枚
電子マニフェスト <sup>※3</sup> の報告件数	0 件

特別管理産業廃棄物の種類別の実績(積替・保管施設を経由せずに運搬した量)

廃油(引火点70℃未満)	0.276 t/月	燃え殻(有害)	0.000 t/月
廃酸(pH2.0以下)	0.000 t/月	汚泥(有害)	0.000 t/月
廃アルカリ(pH12.5以上)	0.000 t/月	廃油(有害)	0.000 t/月
感染性産業廃棄物	14.230 t/月	廃酸(有害)	0.000 t/月
廃石綿	0.000 t/月	廃アルカリ(有害)	0.000 t/月
廃ポリ塩化ビフェニル	0.000 t/月	銹さい(有害)	0.000 t/月
ポリ塩化ビフェニル汚染物	0.000 t/月	ばいじん(有害)	0.000 t/月
ポリ塩化ビフェニル処理物	0.000 t/月	合計	14.506 t/月

運搬先施設

中間処理施設			
運搬量	14.506 t	運搬車両の延べ台数	157 台
マニフェストの枚数	166 枚	電子マニフェストの報告件数	0 件
最終処分施設			
運搬量	0 t	運搬車両の延べ台数	0 台
マニフェストの枚数	0 枚	電子マニフェストの報告件数	0 件
その他			
運搬量	0 t	運搬車両の延べ台数	0 台
マニフェストの枚数	0 枚	電子マニフェストの報告件数	0 件

2023年 1月実績

当月に実績のあった契約の件数 1 件

自社の都内積替・保管施設を経由せずに運搬した量  運搬の実績なし

運搬量	15.922 t
使用した車両の延べ台数	133 台
マニフェスト <sup>※2</sup> の枚数	155 枚
電子マニフェスト <sup>※3</sup> の報告件数	0 件

特別管理産業廃棄物の種類別の実績(積替・保管施設を経由せずに運搬した量)

廃油(引火点70℃未満)	1.436 t/月	燃え殻(有害)	0.000 t/月
廃酸(pH2.0以下)	0.020 t/月	汚泥(有害)	0.000 t/月
廃アルカリ(pH12.5以上)	0.001 t/月	廃油(有害)	0.000 t/月
感染性産業廃棄物	14.465 t/月	廃酸(有害)	0.000 t/月
廃石綿	0.000 t/月	廃アルカリ(有害)	0.000 t/月
廃ポリ塩化ビフェニル	0.000 t/月	銹さい(有害)	0.000 t/月
ポリ塩化ビフェニル汚染物	0.000 t/月	ばいじん(有害)	0.000 t/月
ポリ塩化ビフェニル処理物	0.000 t/月	合計	15.922 t/月

運搬先施設

中間処理施設			
運搬量	15.922 t	運搬車両の延べ台数	133 台
マニフェストの枚数	155 枚	電子マニフェストの報告件数	0 件
最終処分施設			
運搬量	0 t	運搬車両の延べ台数	0 台
マニフェストの枚数	0 枚	電子マニフェストの報告件数	0 件
その他			
運搬量	0 t	運搬車両の延べ台数	0 台
マニフェストの枚数	0 枚	電子マニフェストの報告件数	0 件

2023年 2月実績

当月に実績のあった契約の件数 2 件

自社の都内積替・保管施設を経由せずに運搬した量  運搬の実績なし

運搬量	14.316 t
使用した車両の延べ台数	130 台
マニフェスト <sup>※2</sup> の枚数	136 枚
電子マニフェスト <sup>※3</sup> の報告件数	0 件

特別管理産業廃棄物の種類別の実績(積替・保管施設を経由せずに運搬した量)

廃油(引火点70℃未満)	0.956 t/月	燃え殻(有害)	0.000 t/月
廃酸(pH2.0以下)	0.000 t/月	汚泥(有害)	0.000 t/月
廃アルカリ(pH12.5以上)	0.000 t/月	廃油(有害)	0.000 t/月
感染性産業廃棄物	13.360 t/月	廃酸(有害)	0.000 t/月
廃石綿	0.000 t/月	廃アルカリ(有害)	0.000 t/月
廃ポリ塩化ビフェニル	0.000 t/月	銹さい(有害)	0.000 t/月
ポリ塩化ビフェニル汚染物	0.000 t/月	ばいじん(有害)	0.000 t/月
ポリ塩化ビフェニル処理物	0.000 t/月	合計	14.316 t/月

運搬先施設

中間処理施設			
運搬量	14.316 t	運搬車両の延べ台数	130 台
マニフェストの枚数	136 枚	電子マニフェストの報告件数	0 件
最終処分施設			
運搬量	0 t	運搬車両の延べ台数	0 台
マニフェストの枚数	0 枚	電子マニフェストの報告件数	0 件
その他			
運搬量	0 t	運搬車両の延べ台数	0 台
マニフェストの枚数	0 枚	電子マニフェストの報告件数	0 件

2023年 3月実績

当月に実績のあった契約の件数 2 件

自社の都内積替・保管施設を経由せずに運搬した量  運搬の実績なし

運搬量	17.153 t
使用した車両の延べ台数	150 台
マニフェスト <sup>※2</sup> の枚数	160 枚
電子マニフェスト <sup>※3</sup> の報告件数	0 件

特別管理産業廃棄物の種類別の実績(積替・保管施設を経由せずに運搬した量)

廃油(引火点70℃未満)	0.860 t/月	燃え殻(有害)	0.000 t/月
廃酸(pH2.0以下)	0.003 t/月	汚泥(有害)	0.000 t/月
廃アルカリ(pH12.5以上)	0.090 t/月	廃油(有害)	0.000 t/月
感染性産業廃棄物	16.200 t/月	廃酸(有害)	0.000 t/月
廃石綿	0.000 t/月	廃アルカリ(有害)	0.000 t/月
廃ポリ塩化ビフェニル	0.000 t/月	銹さい(有害)	0.000 t/月
ポリ塩化ビフェニル汚染物	0.000 t/月	ばいじん(有害)	0.000 t/月
ポリ塩化ビフェニル処理物	0.000 t/月	合計	17.153 t/月

運搬先施設

中間処理施設			
運搬量	17.153 t	運搬車両の延べ台数	150 台
マニフェストの枚数	160 枚	電子マニフェストの報告件数	0 件
最終処分施設			
運搬量	0 t	運搬車両の延べ台数	0 台
マニフェストの枚数	0 枚	電子マニフェストの報告件数	0 件
その他			
運搬量	0 t	運搬車両の延べ台数	0 台
マニフェストの枚数	0 枚	電子マニフェストの報告件数	0 件

処理の実績

2021年 4月実績

当月に実績のあった契約の件数 45 件

自社の都内積替・保管施設を経由せずに運搬した量

運搬の実績なし

運搬量	156,869 t		
使用した車両の延べ台数	660 台		
マニフェスト <sup>※2</sup> の枚数	188 枚		
電子マニフェスト <sup>※3</sup> の報告件数	0 件		
廃棄物の種類別の実績(積替・保管施設を経由せずに運搬した量)			
燃え殻	0.000 t	ゴムくず	0.000 t
汚泥	6.701 t	金属くず	9.521 t
廃油	5.738 t	ガラス・コンクリート・陶磁器くず	4.660 t
廃酸	0.146 t	鋳さい	0.000 t
廃アルカリ	0.001 t	がれき類	0.000 t
廃プラスチック類	102.201 t	動物のふん尿	0.000 t
紙くず	20.122 t	動物の死体	0.000 t
木くず	7.827 t	ばいじん	0.000 t
繊維くず	0.000 t	政令13号物	0.000 t
動植物性残さ	0.146 t	合計	156,869 t
動物系固形不要物	0.000 t		

運搬先施設

中間処理施設	運搬量	156,869 t	運搬車両の延べ台数	660 台	マニフェストの枚数	188 枚	電子マニフェストの報告件数	0 件
--------	-----	-----------	-----------	-------	-----------	-------	---------------	-----

最終処分施設

最終処分施設	運搬量	0 t	運搬車両の延べ台数	0 台	マニフェストの枚数	0 枚	電子マニフェストの報告件数	0 件
--------	-----	-----	-----------	-----	-----------	-----	---------------	-----

その他

その他	運搬量	0 t	運搬車両の延べ台数	0 台	マニフェストの枚数	0 枚	電子マニフェストの報告件数	0 件
-----	-----	-----	-----------	-----	-----------	-----	---------------	-----

2021年 5月実績

当月に実績のあった契約の件数 12 件

自社の都内積替・保管施設を経由せずに運搬した量

運搬の実績なし

運搬量	113,937 t		
使用した車両の延べ台数	600 台		
マニフェスト <sup>※2</sup> の枚数	2431 枚		
電子マニフェスト <sup>※3</sup> の報告件数	0 件		
廃棄物の種類別の実績(積替・保管施設を経由せずに運搬した量)			
燃え殻	0.000 t	ゴムくず	0.000 t
汚泥	4.214 t	金属くず	6.868 t
廃油	9.441 t	ガラス・コンクリート・陶磁器くず	3.088 t
廃酸	0.000 t	鋳さい	0.000 t
廃アルカリ	0.000 t	がれき類	0.000 t
廃プラスチック類	71.863 t	動物のふん尿	0.000 t
紙くず	10.955 t	動物の死体	0.000 t
木くず	7.368 t	ばいじん	0.000 t
繊維くず	0.000 t	政令13号物	0.000 t
動植物性残さ	0.140 t	合計	113,937 t
動物系固形不要物	0.000 t		

運搬先施設

中間処理施設	運搬量	113,937 t	運搬車両の延べ台数	600 台	マニフェストの枚数	2431 枚	電子マニフェストの報告件数	0 件
--------	-----	-----------	-----------	-------	-----------	--------	---------------	-----

最終処分施設

最終処分施設	運搬量	0 t	運搬車両の延べ台数	0 台	マニフェストの枚数	0 枚	電子マニフェストの報告件数	0 件
--------	-----	-----	-----------	-----	-----------	-----	---------------	-----

その他

その他	運搬量	0 t	運搬車両の延べ台数	0 台	マニフェストの枚数	0 枚	電子マニフェストの報告件数	0 件
-----	-----	-----	-----------	-----	-----------	-----	---------------	-----

2021年 6月実績

当月に実績のあった契約の件数 11 件

自社の都内積替・保管施設を経由せずに運搬した量

運搬の実績なし

運搬量	130,744 t		
使用した車両の延べ台数	682 台		
マニフェスト <sup>※2</sup> の枚数	2720 枚		
電子マニフェスト <sup>※3</sup> の報告件数	0 件		
廃棄物の種類別の実績(積替・保管施設を経由せずに運搬した量)			
燃え殻	0.000 t	ゴムくず	0.000 t
汚泥	7.432 t	金属くず	6.582 t
廃油	4.770 t	ガラス・コンクリート・陶磁器くず	5.679 t
廃酸	0.000 t	鋳さい	0.000 t
廃アルカリ	0.000 t	がれき類	0.000 t
廃プラスチック類	83.837 t	動物のふん尿	0.000 t
紙くず	14.585 t	動物の死体	0.000 t
木くず	7.829 t	ばいじん	0.000 t
繊維くず	0.000 t	政令13号物	0.000 t
動植物性残さ	0.030 t	合計	130,744 t
動物系固形不要物	0.000 t		

運搬先施設

中間処理施設	運搬量	130,744 t	運搬車両の延べ台数	682 台	マニフェストの枚数	2720 枚	電子マニフェストの報告件数	0 件
--------	-----	-----------	-----------	-------	-----------	--------	---------------	-----

最終処分施設

最終処分施設	運搬量	0 t	運搬車両の延べ台数	0 台	マニフェストの枚数	0 枚	電子マニフェストの報告件数	0 件
--------	-----	-----	-----------	-----	-----------	-----	---------------	-----

その他

その他	運搬量	0 t	運搬車両の延べ台数	0 台	マニフェストの枚数	0 枚	電子マニフェストの報告件数	0 件
-----	-----	-----	-----------	-----	-----------	-----	---------------	-----

2021年 7月実績

当月に実績のあった契約の件数 31 件

自社の都内積替・保管施設を経由せずに運搬した量

運搬の実績なし

運搬量	178,737 t		
使用した車両の延べ台数	686 台		
マニフェスト <sup>※2</sup> の枚数	2870 枚		
電子マニフェスト <sup>※3</sup> の報告件数	0 件		
廃棄物の種類別の実績(積替・保管施設を経由せずに運搬した量)			
燃え殻	0.000 t	ゴムくず	0.000 t
汚泥	6.058 t	金属くず	11.141 t
廃油	2.130 t	ガラス・コンクリート・陶磁器くず	21.765 t
廃酸	0.000 t	鋳さい	0.000 t
廃アルカリ	0.001 t	がれき類	0.000 t
廃プラスチック類	96.157 t	動物のふん尿	0.000 t
紙くず	29.237 t	動物の死体	0.000 t
木くず	11.876 t	ばいじん	0.000 t
繊維くず	0.000 t	政令13号物	0.000 t
動植物性残さ	0.372 t	合計	178,737 t
動物系固形不要物	0.000 t		

運搬先施設

中間処理施設	運搬量	178,737 t	運搬車両の延べ台数	686 台	マニフェストの枚数	2870 枚	電子マニフェストの報告件数	0 件
--------	-----	-----------	-----------	-------	-----------	--------	---------------	-----

最終処分施設

最終処分施設	運搬量	0 t	運搬車両の延べ台数	0 台	マニフェストの枚数	0 枚	電子マニフェストの報告件数	0 件
--------	-----	-----	-----------	-----	-----------	-----	---------------	-----

その他

その他	運搬量	0 t	運搬車両の延べ台数	0 台	マニフェストの枚数	0 枚	電子マニフェストの報告件数	0 件
-----	-----	-----	-----------	-----	-----------	-----	---------------	-----

2021年 8月実績		当月に実績のあった契約の件数		9 件	
自社の都内積替・保管施設を経由せずに運搬した量		<input type="checkbox"/> 運搬の実績なし		運搬先施設	
運搬量	175.728 t			中間処理施設	
使用した車両の延べ台数	640 台			運搬量	175.728 t
マニフェスト <sup>※2</sup> の枚数	2674 枚			運搬車両の延べ台数	640 台
電子マニフェスト <sup>※3</sup> の報告件数	0 件			マニフェストの枚数	2674 枚
廃棄物の種類別の実績(積替・保管施設を経由せずに運搬した量)				電子マニフェストの報告件数	0 件
燃え殻	0.000 t	ゴムくず	0.000 t	最終処分施設	
汚泥	8.934 t	金属くず	8.969 t	運搬量	0 t
廃油	6.661 t	ガラス・コンクリート・陶磁器くず	27.296 t	運搬車両の延べ台数	0 台
廃酸	0.126 t	鋳さい	0.000 t	マニフェストの枚数	0 枚
廃アルカリ	0.107 t	がれき類	0.000 t	電子マニフェストの報告件数	0 件
廃プラスチック類	95.313 t	動物のふん尿	0.000 t	その他	
紙くず	18.425 t	動物の死体	0.000 t	運搬量	0 t
木くず	9.787 t	ばいじん	0.000 t	運搬車両の延べ台数	0 台
繊維くず	0.000 t	政令13号物	0.000 t	マニフェストの枚数	0 枚
動植物性残さ	0.110 t	合計	175.728 t	電子マニフェストの報告件数	0 件
動物系固形不要物	0.000 t				

2021年 9月実績		当月に実績のあった契約の件数		8 件	
自社の都内積替・保管施設を経由せずに運搬した量		<input type="checkbox"/> 運搬の実績なし		運搬先施設	
運搬量	151.506 t			中間処理施設	
使用した車両の延べ台数	657 台			運搬量	151.506 t
マニフェスト <sup>※2</sup> の枚数	2738 枚			運搬車両の延べ台数	657 台
電子マニフェスト <sup>※3</sup> の報告件数	0 件			マニフェストの枚数	2738 枚
廃棄物の種類別の実績(積替・保管施設を経由せずに運搬した量)				電子マニフェストの報告件数	0 件
燃え殻	0.000 t	ゴムくず	0.000 t	最終処分施設	
汚泥	12.918 t	金属くず	8.204 t	運搬量	0 t
廃油	2.786 t	ガラス・コンクリート・陶磁器くず	12.388 t	運搬車両の延べ台数	0 台
廃酸	0.000 t	鋳さい	0.000 t	マニフェストの枚数	0 枚
廃アルカリ	0.005 t	がれき類	0.000 t	電子マニフェストの報告件数	0 件
廃プラスチック類	93.020 t	動物のふん尿	0.000 t	その他	
紙くず	13.648 t	動物の死体	0.000 t	運搬量	0 t
木くず	7.717 t	ばいじん	0.000 t	運搬車両の延べ台数	0 台
繊維くず	0.000 t	政令13号物	0.000 t	マニフェストの枚数	0 枚
動植物性残さ	0.820 t	合計	151.506 t	電子マニフェストの報告件数	0 件
動物系固形不要物	0.000 t				

2021年 10月実績		当月に実績のあった契約の件数		25 件	
自社の都内積替・保管施設を経由せずに運搬した量		<input type="checkbox"/> 運搬の実績なし		運搬先施設	
運搬量	131.182 t			中間処理施設	
使用した車両の延べ台数	635 台			運搬量	131.182 t
マニフェスト <sup>※2</sup> の枚数	2724 枚			運搬車両の延べ台数	635 台
電子マニフェスト <sup>※3</sup> の報告件数	0 件			マニフェストの枚数	2724 枚
廃棄物の種類別の実績(積替・保管施設を経由せずに運搬した量)				電子マニフェストの報告件数	0 件
燃え殻	0.000 t	ゴムくず	0.000 t	最終処分施設	
汚泥	6.545 t	金属くず	5.412 t	運搬量	0 t
廃油	4.292 t	ガラス・コンクリート・陶磁器くず	5.209 t	運搬車両の延べ台数	0 台
廃酸	0.000 t	鋳さい	0.000 t	マニフェストの枚数	0 枚
廃アルカリ	0.000 t	がれき類	0.000 t	電子マニフェストの報告件数	0 件
廃プラスチック類	88.229 t	動物のふん尿	0.000 t	その他	
紙くず	16.965 t	動物の死体	0.000 t	運搬量	0 t
木くず	4.460 t	ばいじん	0.000 t	運搬車両の延べ台数	0 台
繊維くず	0.000 t	政令13号物	0.000 t	マニフェストの枚数	0 枚
動植物性残さ	0.070 t	合計	131.182 t	電子マニフェストの報告件数	0 件
動物系固形不要物	0.000 t				

令和 2021年 11月実績		当月に実績のあった契約の件数		24 件	
自社の都内積替・保管施設を経由せずに運搬した量		<input type="checkbox"/> 運搬の実績なし		運搬先施設	
運搬量	153.987 t			中間処理施設	
使用した車両の延べ台数	682 台			運搬量	153.987 t
マニフェスト <sup>※2</sup> の枚数	2865 枚			運搬車両の延べ台数	682 台
電子マニフェスト <sup>※3</sup> の報告件数	0 件			マニフェストの枚数	2865 枚
廃棄物の種類別の実績(積替・保管施設を経由せずに運搬した量)				電子マニフェストの報告件数	0 件
燃え殻	0.000 t	ゴムくず	0.000 t	最終処分施設	
汚泥	3.178 t	金属くず	5.805 t	運搬量	0 t
廃油	5.394 t	ガラス・コンクリート・陶磁器くず	24.078 t	運搬車両の延べ台数	0 台
廃酸	0.010 t	鋳さい	0.000 t	マニフェストの枚数	0 枚
廃アルカリ	0.001 t	がれき類	0.000 t	電子マニフェストの報告件数	0 件
廃プラスチック類	95.498 t	動物のふん尿	0.000 t	その他	
紙くず	13.596 t	動物の死体	0.000 t	運搬量	0 t
木くず	6.380 t	ばいじん	0.000 t	運搬車両の延べ台数	0 台
繊維くず	0.000 t	政令13号物	0.000 t	マニフェストの枚数	0 枚
動植物性残さ	0.050 t	合計	153.987 t	電子マニフェストの報告件数	0 件
動物系固形不要物	0.000 t				



2021年 12月実績			
当月に実績のあった契約の件数	21 件		
自社の都内積替・保管施設を経由せずに運搬した量	<input type="checkbox"/> 運搬の実績なし		
運搬量	160.535 t		
使用した車両の延べ台数	712 台		
マニフェスト <sup>※2</sup> の枚数	3041 枚		
電子マニフェスト <sup>※3</sup> の報告件数	0 件		
廃棄物の種類別の実績(積替・保管施設を経由せずに運搬した量)			
燃え殻	0.000 t	ゴムくず	0.000 t
汚泥	8.129 t	金属くず	8.783 t
廃油	4.243 t	ガラス・コンクリート・陶磁器くず	4.096 t
廃酸	0.000 t	鉱さい	0.000 t
廃アルカリ	0.001 t	がれき類	0.000 t
廃プラスチック類	408.572 t	動物のふん尿	0.000 t
紙くず	16.811 t	動物の死体	0.000 t
木くず	8.460 t	ばいじん	0.000 t
繊維くず	0.000 t	政令13号物	0.000 t
動植物性残さ	1.440 t	合計	160.535 t
動物系固形不要物	0.000 t		
<b>運搬先施設</b>			
<b>中間処理施設</b>			
運搬量	160.535 t	運搬車両の延べ台数	712 台
マニフェストの枚数	3041 枚	電子マニフェストの報告件数	0 件
<b>最終処分施設</b>			
運搬量	0 t	運搬車両の延べ台数	0 台
マニフェストの枚数	0 枚	電子マニフェストの報告件数	0 件
<b>その他</b>			
運搬量	0 t	運搬車両の延べ台数	0 台
マニフェストの枚数	0 枚	電子マニフェストの報告件数	0 件

2022年 1月実績			
当月に実績のあった契約の件数	25 件		
自社の都内積替・保管施設を経由せずに運搬した量	<input type="checkbox"/> 運搬の実績なし		
運搬量	153.563 t		
使用した車両の延べ台数	619 台		
マニフェスト <sup>※2</sup> の枚数	2672 枚		
電子マニフェスト <sup>※3</sup> の報告件数	0 件		
廃棄物の種類別の実績(積替・保管施設を経由せずに運搬した量)			
燃え殻	0.000 t	ゴムくず	0.000 t
汚泥	6.360 t	金属くず	13.189 t
廃油	3.066 t	ガラス・コンクリート・陶磁器くず	13.903 t
廃酸	0.000 t	鉱さい	0.000 t
廃アルカリ	0.325 t	がれき類	0.000 t
廃プラスチック類	94.920 t	動物のふん尿	0.000 t
紙くず	9.319 t	動物の死体	0.000 t
木くず	12.322 t	ばいじん	0.000 t
繊維くず	0.000 t	政令13号物	0.000 t
動植物性残さ	0.140 t	合計	153.563 t
動物系固形不要物	0.000 t		
<b>運搬先施設</b>			
<b>中間処理施設</b>			
運搬量	153.563 t	運搬車両の延べ台数	619 台
マニフェストの枚数	2672 枚	電子マニフェストの報告件数	0 件
<b>最終処分施設</b>			
運搬量	0 t	運搬車両の延べ台数	0 台
マニフェストの枚数	0 枚	電子マニフェストの報告件数	0 件
<b>その他</b>			
運搬量	0 t	運搬車両の延べ台数	0 台
マニフェストの枚数	0 枚	電子マニフェストの報告件数	0 件

2022年 2月実績			
当月に実績のあった契約の件数	24 件		
自社の都内積替・保管施設を経由せずに運搬した量	<input type="checkbox"/> 運搬の実績なし		
運搬量	137.982 t		
使用した車両の延べ台数	635 台		
マニフェスト <sup>※2</sup> の枚数	2490 枚		
電子マニフェスト <sup>※3</sup> の報告件数	0 件		
廃棄物の種類別の実績(積替・保管施設を経由せずに運搬した量)			
燃え殻	0.000 t	ゴムくず	0.000 t
汚泥	7.995 t	金属くず	5.058 t
廃油	6.922 t	ガラス・コンクリート・陶磁器くず	4.809 t
廃酸	0.000 t	鉱さい	0.000 t
廃アルカリ	0.000 t	がれき類	0.000 t
廃プラスチック類	89.420 t	動物のふん尿	0.000 t
紙くず	13.720 t	動物の死体	0.000 t
木くず	9.964 t	ばいじん	0.000 t
繊維くず	0.000 t	政令13号物	0.000 t
動植物性残さ	0.090 t	合計	137.982 t
動物系固形不要物	0.000 t		
<b>運搬先施設</b>			
<b>中間処理施設</b>			
運搬量	137.982 t	運搬車両の延べ台数	635 台
マニフェストの枚数	2490 枚	電子マニフェストの報告件数	0 件
<b>最終処分施設</b>			
運搬量	0 t	運搬車両の延べ台数	0 台
マニフェストの枚数	0 枚	電子マニフェストの報告件数	0 件
<b>その他</b>			
運搬量	0 t	運搬車両の延べ台数	0 台
マニフェストの枚数	0 枚	電子マニフェストの報告件数	0 件

2022年 3月実績			
当月に実績のあった契約の件数	10 件		
自社の都内積替・保管施設を経由せずに運搬した量	<input type="checkbox"/> 運搬の実績なし		
運搬量	202.755 t		
使用した車両の延べ台数	742 台		
マニフェスト <sup>※2</sup> の枚数	3021 枚		
電子マニフェスト <sup>※3</sup> の報告件数	0 件		
廃棄物の種類別の実績(積替・保管施設を経由せずに運搬した量)			
燃え殻	0.000 t	ゴムくず	0.000 t
汚泥	12.151 t	金属くず	15.934 t
廃油	3.235 t	ガラス・コンクリート・陶磁器くず	16.846 t
廃酸	0.035 t	鉱さい	0.000 t
廃アルカリ	0.015 t	がれき類	0.000 t
廃プラスチック類	127.410 t	動物のふん尿	0.000 t
紙くず	15.860 t	動物の死体	0.000 t
木くず	10.599 t	ばいじん	0.000 t
繊維くず	0.000 t	政令13号物	0.000 t
動植物性残さ	0.670 t	合計	202.755 t
動物系固形不要物	0.000 t		
<b>運搬先施設</b>			
<b>中間処理施設</b>			
運搬量	202.755 t	運搬車両の延べ台数	742 台
マニフェストの枚数	3021 枚	電子マニフェストの報告件数	0 件
<b>最終処分施設</b>			
運搬量	0 t	運搬車両の延べ台数	0 台
マニフェストの枚数	0 枚	電子マニフェストの報告件数	0 件
<b>その他</b>			
運搬量	0 t	運搬車両の延べ台数	0 台
マニフェストの枚数	0 枚	電子マニフェストの報告件数	0 件

処理の実績

2021年 4月実績

当月に実績のあった契約の件数 4 件

自社の都内積替・保管施設を経由せずに運搬した量

運搬量	12,498 t
使用した車両の延べ台数	141 台
マニフェスト <sup>※2</sup> の枚数	141 枚
電子マニフェスト <sup>※3</sup> の報告件数	0 件

運搬の実績なし

運搬先施設

中間処理施設			
運搬量	12,498 t	運搬車両の延べ台数	141 台
		マニフェストの枚数	141 枚
		電子マニフェストの報告件数	0 件

最終処分施設			
運搬量	0 t	運搬車両の延べ台数	0 台
		マニフェストの枚数	0 枚
		電子マニフェストの報告件数	0 件

その他			
運搬量	0 t	運搬車両の延べ台数	0 台
		マニフェストの枚数	0 枚
		電子マニフェストの報告件数	0 件

特別管理産業廃棄物の種類別の実績(積替・保管施設を経由せずに運搬した量)

廃油(引火点70℃未満)	0.283 t/月	燃え殻(有害)	0.000 t/月
廃酸(pH2.0以下)	0.015 t/月	汚泥(有害)	0.000 t/月
廃アルカリ(pH12.5以上)	0.000 t/月	廃油(有害)	0.000 t/月
感染性産業廃棄物	12.200 t/月	廃酸(有害)	0.000 t/月
廃石綿	0.000 t/月	廃アルカリ(有害)	0.000 t/月
廃ポリ塩化ビフェニル	0.000 t/月	銻さい(有害)	0.000 t/月
ポリ塩化ビフェニル汚染物	0.000 t/月	ばいじん(有害)	0.000 t/月
ポリ塩化ビフェニル処理物	0.000 t/月	合計	12,498 t/月

2021年 5月実績

当月に実績のあった契約の件数 3 件

自社の都内積替・保管施設を経由せずに運搬した量

運搬量	8,980 t
使用した車両の延べ台数	125 台
マニフェスト <sup>※2</sup> の枚数	125 枚
電子マニフェスト <sup>※3</sup> の報告件数	0 件

運搬の実績なし

運搬先施設

中間処理施設			
運搬量	8,980 t	運搬車両の延べ台数	125 台
		マニフェストの枚数	125 枚
		電子マニフェストの報告件数	0 件

最終処分施設			
運搬量	0 t	運搬車両の延べ台数	0 台
		マニフェストの枚数	0 枚
		電子マニフェストの報告件数	0 件

その他			
運搬量	0 t	運搬車両の延べ台数	0 台
		マニフェストの枚数	0 枚
		電子マニフェストの報告件数	0 件

特別管理産業廃棄物の種類別の実績(積替・保管施設を経由せずに運搬した量)

廃油(引火点70℃未満)	0.110 t/月	燃え殻(有害)	0.000 t/月
廃酸(pH2.0以下)	0.000 t/月	汚泥(有害)	0.000 t/月
廃アルカリ(pH12.5以上)	0.000 t/月	廃油(有害)	0.000 t/月
感染性産業廃棄物	8.870 t/月	廃酸(有害)	0.000 t/月
廃石綿	0.000 t/月	廃アルカリ(有害)	0.000 t/月
廃ポリ塩化ビフェニル	0.000 t/月	銻さい(有害)	0.000 t/月
ポリ塩化ビフェニル汚染物	0.000 t/月	ばいじん(有害)	0.000 t/月
ポリ塩化ビフェニル処理物	0.000 t/月	合計	8,980 t/月

2021年 6月実績

当月に実績のあった契約の件数 5 件

自社の都内積替・保管施設を経由せずに運搬した量

運搬量	9,995 t
使用した車両の延べ台数	149 台
マニフェスト <sup>※2</sup> の枚数	149 枚
電子マニフェスト <sup>※3</sup> の報告件数	0 件

運搬の実績なし

運搬先施設

中間処理施設			
運搬量	9,995 t	運搬車両の延べ台数	149 台
		マニフェストの枚数	149 枚
		電子マニフェストの報告件数	0 件

最終処分施設			
運搬量	0 t	運搬車両の延べ台数	0 台
		マニフェストの枚数	0 枚
		電子マニフェストの報告件数	0 件

その他			
運搬量	0 t	運搬車両の延べ台数	0 台
		マニフェストの枚数	0 枚
		電子マニフェストの報告件数	0 件

特別管理産業廃棄物の種類別の実績(積替・保管施設を経由せずに運搬した量)

廃油(引火点70℃未満)	0.164 t/月	燃え殻(有害)	0.000 t/月
廃酸(pH2.0以下)	0.090 t/月	汚泥(有害)	0.000 t/月
廃アルカリ(pH12.5以上)	0.000 t/月	廃油(有害)	0.000 t/月
感染性産業廃棄物	9.741 t/月	廃酸(有害)	0.000 t/月
廃石綿	0.000 t/月	廃アルカリ(有害)	0.000 t/月
廃ポリ塩化ビフェニル	0.000 t/月	銻さい(有害)	0.000 t/月
ポリ塩化ビフェニル汚染物	0.000 t/月	ばいじん(有害)	0.000 t/月
ポリ塩化ビフェニル処理物	0.000 t/月	合計	9,995 t/月

2021年 7月実績

当月に実績のあった契約の件数 3 件

自社の都内積替・保管施設を経由せずに運搬した量

運搬量	9,800 t
使用した車両の延べ台数	146 台
マニフェスト <sup>※2</sup> の枚数	146 枚
電子マニフェスト <sup>※3</sup> の報告件数	0 件

運搬の実績なし

運搬先施設

中間処理施設			
運搬量	9,800 t	運搬車両の延べ台数	146 台
		マニフェストの枚数	146 枚
		電子マニフェストの報告件数	0 件

最終処分施設			
運搬量	0 t	運搬車両の延べ台数	0 台
		マニフェストの枚数	0 枚
		電子マニフェストの報告件数	0 件

その他			
運搬量	0 t	運搬車両の延べ台数	0 台
		マニフェストの枚数	0 枚
		電子マニフェストの報告件数	0 件

特別管理産業廃棄物の種類別の実績(積替・保管施設を経由せずに運搬した量)

廃油(引火点70℃未満)	0.155 t/月	燃え殻(有害)	0.000 t/月
廃酸(pH2.0以下)	0.000 t/月	汚泥(有害)	0.000 t/月
廃アルカリ(pH12.5以上)	0.000 t/月	廃油(有害)	0.000 t/月
感染性産業廃棄物	9.645 t/月	廃酸(有害)	0.000 t/月
廃石綿	0.000 t/月	廃アルカリ(有害)	0.000 t/月
廃ポリ塩化ビフェニル	0.000 t/月	銻さい(有害)	0.000 t/月
ポリ塩化ビフェニル汚染物	0.000 t/月	ばいじん(有害)	0.000 t/月
ポリ塩化ビフェニル処理物	0.000 t/月	合計	9,800 t/月

2021年 8月実績

当月に実績のあった契約の件数 0 件

自社の都内積替・保管施設を経由せずに運搬した量  運搬の実績なし

運搬量	10.716	t
使用した車両の延べ台数	130	台
マニフェスト <sup>※2</sup> の枚数	130	枚
電子マニフェスト <sup>※3</sup> の報告件数	0	件

特別管理産業廃棄物の種類別の実績(積替・保管施設を経由せずに運搬した量)

廃油(引火点70℃未満)	0.782	t/月	燃え殻(有害)	0.000	t/月
廃酸(pH2.0以下)	0.099	t/月	汚泥(有害)	0.000	t/月
廃アルカリ(pH12.5以上)	0.015	t/月	廃油(有害)	0.000	t/月
感染性産業廃棄物	9.820	t/月	廃酸(有害)	0.000	t/月
廃石棉	0.000	t/月	廃アルカリ(有害)	0.000	t/月
廃ポリ塩化ビフェニル	0.000	t/月	銻さい(有害)	0.000	t/月
ポリ塩化ビフェニル汚染物	0.000	t/月	ばいじん(有害)	0.000	t/月
ポリ塩化ビフェニル処理物	0.000	t/月	合計	10.716	t/月

運搬先施設

中間処理施設	運搬量	10.716	t	運搬車両の延べ台数	130	台	マニフェストの枚数	130	枚	電子マニフェストの報告件数	0	件
最終処分施設	運搬量	0	t	運搬車両の延べ台数	0	台	マニフェストの枚数	0	枚	電子マニフェストの報告件数	0	件
その他	運搬量	0	t	運搬車両の延べ台数	0	台	マニフェストの枚数	0	枚	電子マニフェストの報告件数	0	件

2021年 9月実績

当月に実績のあった契約の件数 1 件

自社の都内積替・保管施設を経由せずに運搬した量  運搬の実績なし

運搬量	11.248	t
使用した車両の延べ台数	153	台
マニフェスト <sup>※2</sup> の枚数	153	枚
電子マニフェスト <sup>※3</sup> の報告件数	0	件

特別管理産業廃棄物の種類別の実績(積替・保管施設を経由せずに運搬した量)

廃油(引火点70℃未満)	0.683	t/月	燃え殻(有害)	0.000	t/月
廃酸(pH2.0以下)	0.000	t/月	汚泥(有害)	0.000	t/月
廃アルカリ(pH12.5以上)	0.000	t/月	廃油(有害)	0.000	t/月
感染性産業廃棄物	10.565	t/月	廃酸(有害)	0.000	t/月
廃石棉	0.000	t/月	廃アルカリ(有害)	0.000	t/月
廃ポリ塩化ビフェニル	0.000	t/月	銻さい(有害)	0.000	t/月
ポリ塩化ビフェニル汚染物	0.000	t/月	ばいじん(有害)	0.000	t/月
ポリ塩化ビフェニル処理物	0.000	t/月	合計	11.248	t/月

運搬先施設

中間処理施設	運搬量	11.248	t	運搬車両の延べ台数	153	台	マニフェストの枚数	153	枚	電子マニフェストの報告件数	0	件
最終処分施設	運搬量	0	t	運搬車両の延べ台数	0	台	マニフェストの枚数	0	枚	電子マニフェストの報告件数	0	件
その他	運搬量	0	t	運搬車両の延べ台数	0	台	マニフェストの枚数	0	枚	電子マニフェストの報告件数	0	件

2021年 10月実績

当月に実績のあった契約の件数 9 件

自社の都内積替・保管施設を経由せずに運搬した量  運搬の実績なし

運搬量	10.594	t
使用した車両の延べ台数	149	台
マニフェスト <sup>※2</sup> の枚数	168	枚
電子マニフェスト <sup>※3</sup> の報告件数	0	件

特別管理産業廃棄物の種類別の実績(積替・保管施設を経由せずに運搬した量)

廃油(引火点70℃未満)	0.294	t/月	燃え殻(有害)	0.000	t/月
廃酸(pH2.0以下)	0.030	t/月	汚泥(有害)	0.000	t/月
廃アルカリ(pH12.5以上)	0.000	t/月	廃油(有害)	0.000	t/月
感染性産業廃棄物	10.270	t/月	廃酸(有害)	0.000	t/月
廃石棉	0.000	t/月	廃アルカリ(有害)	0.000	t/月
廃ポリ塩化ビフェニル	0.000	t/月	銻さい(有害)	0.000	t/月
ポリ塩化ビフェニル汚染物	0.000	t/月	ばいじん(有害)	0.000	t/月
ポリ塩化ビフェニル処理物	0.000	t/月	合計	10.594	t/月

運搬先施設

中間処理施設	運搬量	10.594	t	運搬車両の延べ台数	149	台	マニフェストの枚数	168	枚	電子マニフェストの報告件数	0	件
最終処分施設	運搬量	0	t	運搬車両の延べ台数	0	台	マニフェストの枚数	0	枚	電子マニフェストの報告件数	0	件
その他	運搬量	0	t	運搬車両の延べ台数	0	台	マニフェストの枚数	0	枚	電子マニフェストの報告件数	0	件

2021年 11月実績

当月に実績のあった契約の件数 4 件

自社の都内積替・保管施設を経由せずに運搬した量  運搬の実績なし

運搬量	11.502	t
使用した車両の延べ台数	145	台
マニフェスト <sup>※2</sup> の枚数	159	枚
電子マニフェスト <sup>※3</sup> の報告件数	0	件

特別管理産業廃棄物の種類別の実績(積替・保管施設を経由せずに運搬した量)

廃油(引火点70℃未満)	0.232	t/月	燃え殻(有害)	0.000	t/月
廃酸(pH2.0以下)	0.000	t/月	汚泥(有害)	0.000	t/月
廃アルカリ(pH12.5以上)	0.000	t/月	廃油(有害)	0.000	t/月
感染性産業廃棄物	11.270	t/月	廃酸(有害)	0.000	t/月
廃石棉	0.000	t/月	廃アルカリ(有害)	0.000	t/月
廃ポリ塩化ビフェニル	0.000	t/月	銻さい(有害)	0.000	t/月
ポリ塩化ビフェニル汚染物	0.000	t/月	ばいじん(有害)	0.000	t/月
ポリ塩化ビフェニル処理物	0.000	t/月	合計	11.502	t/月

運搬先施設

中間処理施設	運搬量	11.502	t	運搬車両の延べ台数	145	台	マニフェストの枚数	159	枚	電子マニフェストの報告件数	0	件
最終処分施設	運搬量	0	t	運搬車両の延べ台数	0	台	マニフェストの枚数	0	枚	電子マニフェストの報告件数	0	件
その他	運搬量	0	t	運搬車両の延べ台数	0	台	マニフェストの枚数	0	枚	電子マニフェストの報告件数	0	件

2021年 12月実績					
当月に実績のあった契約の件数		3	件		
自社の都内積替・保管施設を経由せずに運搬した量		<input type="checkbox"/> 運搬の実績なし			
運搬量	14.074	t			
使用した車両の延べ台数	145	台			
マニフェスト <sup>※2</sup> の枚数	153	枚			
電子マニフェスト <sup>※3</sup> の報告件数	0	件			
特別管理産業廃棄物の種類別の実績(積替・保管施設を経由せずに運搬した量)					
廃油(引火点70℃未満)	0.214	t/月	燃え殻(有害)	0.000	t/月
廃酸(pH2.0以下)	0.400	t/月	汚泥(有害)	0.000	t/月
廃アルカリ(pH12.5以上)	0.000	t/月	廃油(有害)	0.000	t/月
感染性産業廃棄物	13.460	t/月	廃酸(有害)	0.000	t/月
廃石綿	0.000	t/月	廃アルカリ(有害)	0.000	t/月
廃ポリ塩化ビフェニル	0.000	t/月	銻さい(有害)	0.000	t/月
ポリ塩化ビフェニル汚染物	0.000	t/月	ばいじん(有害)	0.000	t/月
ポリ塩化ビフェニル処理物	0.000	t/月	合計	14.074	t/月
運搬先施設					
中間処理施設					
運搬量	14.074	t			
運搬車両の延べ台数	145	台			
マニフェストの枚数	153	枚			
電子マニフェストの報告件数	0	件			
最終処分施設					
運搬量	0	t			
運搬車両の延べ台数	0	台			
マニフェストの枚数	0	枚			
電子マニフェストの報告件数	0	件			
その他					
運搬量	0	t			
運搬車両の延べ台数	0	台			
マニフェストの枚数	0	枚			
電子マニフェストの報告件数	0	件			

2022年 1月実績					
当月に実績のあった契約の件数		5	件		
自社の都内積替・保管施設を経由せずに運搬した量		<input type="checkbox"/> 運搬の実績なし			
運搬量	13.119	t			
使用した車両の延べ台数	123	台			
マニフェスト <sup>※2</sup> の枚数	130	枚			
電子マニフェスト <sup>※3</sup> の報告件数	0	件			
特別管理産業廃棄物の種類別の実績(積替・保管施設を経由せずに運搬した量)					
廃油(引火点70℃未満)	1.279	t/月	燃え殻(有害)	0.000	t/月
廃酸(pH2.0以下)	0.000	t/月	汚泥(有害)	0.000	t/月
廃アルカリ(pH12.5以上)	0.200	t/月	廃油(有害)	0.000	t/月
感染性産業廃棄物	11.640	t/月	廃酸(有害)	0.000	t/月
廃石綿	0.000	t/月	廃アルカリ(有害)	0.000	t/月
廃ポリ塩化ビフェニル	0.000	t/月	銻さい(有害)	0.000	t/月
ポリ塩化ビフェニル汚染物	0.000	t/月	ばいじん(有害)	0.000	t/月
ポリ塩化ビフェニル処理物	0.000	t/月	合計	13.119	t/月
運搬先施設					
中間処理施設					
運搬量	13.119	t			
運搬車両の延べ台数	123	台			
マニフェストの枚数	130	枚			
電子マニフェストの報告件数	0	件			
最終処分施設					
運搬量	0	t			
運搬車両の延べ台数	0	台			
マニフェストの枚数	0	枚			
電子マニフェストの報告件数	0	件			
その他					
運搬量	0	t			
運搬車両の延べ台数	0	台			
マニフェストの枚数	0	枚			
電子マニフェストの報告件数	0	件			

2022年 2月実績					
当月に実績のあった契約の件数		1	件		
自社の都内積替・保管施設を経由せずに運搬した量		<input type="checkbox"/> 運搬の実績なし			
運搬量	12.192	t			
使用した車両の延べ台数	136	台			
マニフェスト <sup>※2</sup> の枚数	141	枚			
電子マニフェスト <sup>※3</sup> の報告件数	0	件			
特別管理産業廃棄物の種類別の実績(積替・保管施設を経由せずに運搬した量)					
廃油(引火点70℃未満)	1.232	t/月	燃え殻(有害)	0.000	t/月
廃酸(pH2.0以下)	0.000	t/月	汚泥(有害)	0.000	t/月
廃アルカリ(pH12.5以上)	0.000	t/月	廃油(有害)	0.000	t/月
感染性産業廃棄物	10.960	t/月	廃酸(有害)	0.000	t/月
廃石綿	0.000	t/月	廃アルカリ(有害)	0.000	t/月
廃ポリ塩化ビフェニル	0.000	t/月	銻さい(有害)	0.000	t/月
ポリ塩化ビフェニル汚染物	0.000	t/月	ばいじん(有害)	0.000	t/月
ポリ塩化ビフェニル処理物	0.000	t/月	合計	12.192	t/月
運搬先施設					
中間処理施設					
運搬量	12.192	t			
運搬車両の延べ台数	136	台			
マニフェストの枚数	141	枚			
電子マニフェストの報告件数	0	件			
最終処分施設					
運搬量	0	t			
運搬車両の延べ台数	0	台			
マニフェストの枚数	0	枚			
電子マニフェストの報告件数	0	件			
その他					
運搬量	0	t			
運搬車両の延べ台数	0	台			
マニフェストの枚数	0	枚			
電子マニフェストの報告件数	0	件			

2022年 3月実績					
当月に実績のあった契約の件数		2	件		
自社の都内積替・保管施設を経由せずに運搬した量		<input type="checkbox"/> 運搬の実績なし			
運搬量	14.962	t			
使用した車両の延べ台数	153	台			
マニフェスト <sup>※2</sup> の枚数	159	枚			
電子マニフェスト <sup>※3</sup> の報告件数	0	件			
特別管理産業廃棄物の種類別の実績(積替・保管施設を経由せずに運搬した量)					
廃油(引火点70℃未満)	1.212	t/月	燃え殻(有害)	0.000	t/月
廃酸(pH2.0以下)	0.000	t/月	汚泥(有害)	0.000	t/月
廃アルカリ(pH12.5以上)	0.000	t/月	廃油(有害)	0.000	t/月
感染性産業廃棄物	13.750	t/月	廃酸(有害)	0.000	t/月
廃石綿	0.000	t/月	廃アルカリ(有害)	0.000	t/月
廃ポリ塩化ビフェニル	0.000	t/月	銻さい(有害)	0.000	t/月
ポリ塩化ビフェニル汚染物	0.000	t/月	ばいじん(有害)	0.000	t/月
ポリ塩化ビフェニル処理物	0.000	t/月	合計	14.962	t/月
運搬先施設					
中間処理施設					
運搬量	14.962	t			
運搬車両の延べ台数	153	台			
マニフェストの枚数	159	枚			
電子マニフェストの報告件数	0	件			
最終処分施設					
運搬量	0	t			
運搬車両の延べ台数	0	台			
マニフェストの枚数	0	枚			
電子マニフェストの報告件数	0	件			
その他					
運搬量	0	t			
運搬車両の延べ台数	0	台			
マニフェストの枚数	0	枚			
電子マニフェストの報告件数	0	件			

**処理の実績**

2020年 4月実績		当月に実績のあった契約の件数																					
		28	件																				
自社の都内積替・保管施設を経由せずに運搬した量 <input type="checkbox"/> 運搬の実績なし		<b>運搬先施設</b>																					
運搬量 209,952 t 使用した車両の延べ台数 673 台 マニフェスト <sup>※2</sup> の枚数 154 枚 電子マニフェスト <sup>※3</sup> の報告件数 0 件	<table border="1"> <tr> <th>運搬先施設</th> <th>運搬量</th> <th>運搬車両の延べ台数</th> <th>マニフェストの枚数</th> <th>電子マニフェストの報告件数</th> </tr> <tr> <td>中間処理施設</td> <td>209,952 t</td> <td>673 台</td> <td>154 枚</td> <td>0 件</td> </tr> <tr> <td>最終処分施設</td> <td>0 t</td> <td>0 台</td> <td>0 枚</td> <td>0 件</td> </tr> <tr> <td>その他</td> <td>0 t</td> <td>0 台</td> <td>0 枚</td> <td>0 件</td> </tr> </table>			運搬先施設	運搬量	運搬車両の延べ台数	マニフェストの枚数	電子マニフェストの報告件数	中間処理施設	209,952 t	673 台	154 枚	0 件	最終処分施設	0 t	0 台	0 枚	0 件	その他	0 t	0 台	0 枚	0 件
運搬先施設	運搬量	運搬車両の延べ台数	マニフェストの枚数	電子マニフェストの報告件数																			
中間処理施設	209,952 t	673 台	154 枚	0 件																			
最終処分施設	0 t	0 台	0 枚	0 件																			
その他	0 t	0 台	0 枚	0 件																			
廃棄物の種類別の実績(積替・保管施設を経由せずに運搬した量)																							
燃え殻 0.000 t	ゴムくず 0.000 t																						
汚泥 18,226 t	金属くず 17,943 t																						
廃油 3,326 t	ガラス・コンクリート・陶磁器くず 2,318 t																						
廃酸 0.010 t	鋳さい 0.000 t																						
廃アルカリ 0.005 t	がれき類 0.000 t																						
廃プラスチック類 113,700 t	動物のふん尿 0.000 t																						
紙くず 26,348 t	動物の死体 0.000 t																						
木くず 26,595 t	ばいじん 0.000 t																						
繊維くず 1,481 t	政令13号物 0.000 t																						
動植物性残さ 0.000 t	合計 209,952 t																						
動物系固形不要物 0.000 t																							

2020年 5月実績		当月に実績のあった契約の件数																					
		9	件																				
自社の都内積替・保管施設を経由せずに運搬した量 <input type="checkbox"/> 運搬の実績なし		<b>運搬先施設</b>																					
運搬量 160,291 t 使用した車両の延べ台数 628 台 マニフェスト <sup>※2</sup> の枚数 1750 枚 電子マニフェスト <sup>※3</sup> の報告件数 0 件	<table border="1"> <tr> <th>運搬先施設</th> <th>運搬量</th> <th>運搬車両の延べ台数</th> <th>マニフェストの枚数</th> <th>電子マニフェストの報告件数</th> </tr> <tr> <td>中間処理施設</td> <td>160,291 t</td> <td>628 台</td> <td>1750 枚</td> <td>0 件</td> </tr> <tr> <td>最終処分施設</td> <td>0 t</td> <td>0 台</td> <td>0 枚</td> <td>0 件</td> </tr> <tr> <td>その他</td> <td>0 t</td> <td>0 台</td> <td>0 枚</td> <td>0 件</td> </tr> </table>			運搬先施設	運搬量	運搬車両の延べ台数	マニフェストの枚数	電子マニフェストの報告件数	中間処理施設	160,291 t	628 台	1750 枚	0 件	最終処分施設	0 t	0 台	0 枚	0 件	その他	0 t	0 台	0 枚	0 件
運搬先施設	運搬量	運搬車両の延べ台数	マニフェストの枚数	電子マニフェストの報告件数																			
中間処理施設	160,291 t	628 台	1750 枚	0 件																			
最終処分施設	0 t	0 台	0 枚	0 件																			
その他	0 t	0 台	0 枚	0 件																			
廃棄物の種類別の実績(積替・保管施設を経由せずに運搬した量)																							
燃え殻 0.000 t	ゴムくず 0.000 t																						
汚泥 14,699 t	金属くず 6,322 t																						
廃油 6,161 t	ガラス・コンクリート・陶磁器くず 4,250 t																						
廃酸 0.000 t	鋳さい 0.000 t																						
廃アルカリ 0.005 t	がれき類 0.000 t																						
廃プラスチック類 89,267 t	動物のふん尿 0.000 t																						
紙くず 21,251 t	動物の死体 0.000 t																						
木くず 16,469 t	ばいじん 0.000 t																						
繊維くず 0.967 t	政令13号物 0.000 t																						
動植物性残さ 0.900 t	合計 160,291 t																						
動物系固形不要物 0.000 t																							

2020年 6月実績		当月に実績のあった契約の件数																					
		7	件																				
自社の都内積替・保管施設を経由せずに運搬した量 <input type="checkbox"/> 運搬の実績なし		<b>運搬先施設</b>																					
運搬量 173,766 t 使用した車両の延べ台数 718 台 マニフェスト <sup>※2</sup> の枚数 2260 枚 電子マニフェスト <sup>※3</sup> の報告件数 0 件	<table border="1"> <tr> <th>運搬先施設</th> <th>運搬量</th> <th>運搬車両の延べ台数</th> <th>マニフェストの枚数</th> <th>電子マニフェストの報告件数</th> </tr> <tr> <td>中間処理施設</td> <td>173,766 t</td> <td>718 台</td> <td>2260 枚</td> <td>0 件</td> </tr> <tr> <td>最終処分施設</td> <td>0 t</td> <td>0 台</td> <td>0 枚</td> <td>0 件</td> </tr> <tr> <td>その他</td> <td>0 t</td> <td>0 台</td> <td>0 枚</td> <td>0 件</td> </tr> </table>			運搬先施設	運搬量	運搬車両の延べ台数	マニフェストの枚数	電子マニフェストの報告件数	中間処理施設	173,766 t	718 台	2260 枚	0 件	最終処分施設	0 t	0 台	0 枚	0 件	その他	0 t	0 台	0 枚	0 件
運搬先施設	運搬量	運搬車両の延べ台数	マニフェストの枚数	電子マニフェストの報告件数																			
中間処理施設	173,766 t	718 台	2260 枚	0 件																			
最終処分施設	0 t	0 台	0 枚	0 件																			
その他	0 t	0 台	0 枚	0 件																			
廃棄物の種類別の実績(積替・保管施設を経由せずに運搬した量)																							
燃え殻 0.000 t	ゴムくず 0.000 t																						
汚泥 12,781 t	金属くず 8,215 t																						
廃油 3,716 t	ガラス・コンクリート・陶磁器くず 8,550 t																						
廃酸 0.100 t	鋳さい 0.000 t																						
廃アルカリ 0.070 t	がれき類 0.000 t																						
廃プラスチック類 104,148 t	動物のふん尿 0.000 t																						
紙くず 22,856 t	動物の死体 0.000 t																						
木くず 12,071 t	ばいじん 0.000 t																						
繊維くず 1,259 t	政令13号物 0.000 t																						
動植物性残さ 0.000 t	合計 173,766 t																						
動物系固形不要物 0.000 t																							

2020年 7月実績		当月に実績のあった契約の件数																					
		14	件																				
自社の都内積替・保管施設を経由せずに運搬した量 <input type="checkbox"/> 運搬の実績なし		<b>運搬先施設</b>																					
運搬量 170,882 t 使用した車両の延べ台数 698 台 マニフェスト <sup>※2</sup> の枚数 2674 枚 電子マニフェスト <sup>※3</sup> の報告件数 0 件	<table border="1"> <tr> <th>運搬先施設</th> <th>運搬量</th> <th>運搬車両の延べ台数</th> <th>マニフェストの枚数</th> <th>電子マニフェストの報告件数</th> </tr> <tr> <td>中間処理施設</td> <td>170,882 t</td> <td>698 台</td> <td>2674 枚</td> <td>0 件</td> </tr> <tr> <td>最終処分施設</td> <td>0 t</td> <td>0 台</td> <td>0 枚</td> <td>0 件</td> </tr> <tr> <td>その他</td> <td>0 t</td> <td>0 台</td> <td>0 枚</td> <td>0 件</td> </tr> </table>			運搬先施設	運搬量	運搬車両の延べ台数	マニフェストの枚数	電子マニフェストの報告件数	中間処理施設	170,882 t	698 台	2674 枚	0 件	最終処分施設	0 t	0 台	0 枚	0 件	その他	0 t	0 台	0 枚	0 件
運搬先施設	運搬量	運搬車両の延べ台数	マニフェストの枚数	電子マニフェストの報告件数																			
中間処理施設	170,882 t	698 台	2674 枚	0 件																			
最終処分施設	0 t	0 台	0 枚	0 件																			
その他	0 t	0 台	0 枚	0 件																			
廃棄物の種類別の実績(積替・保管施設を経由せずに運搬した量)																							
燃え殻 0.000 t	ゴムくず 0.000 t																						
汚泥 7,221 t	金属くず 6,851 t																						
廃油 3,189 t	ガラス・コンクリート・陶磁器くず 9,219 t																						
廃酸 0.050 t	鋳さい 0.000 t																						
廃アルカリ 0.010 t	がれき類 0.000 t																						
廃プラスチック類 108,722 t	動物のふん尿 0.000 t																						
紙くず 24,562 t	動物の死体 0.000 t																						
木くず 10,439 t	ばいじん 0.000 t																						
繊維くず 0.618 t	政令13号物 0.000 t																						
動植物性残さ 0.000 t	合計 170,882 t																						
動物系固形不要物 0.000 t																							

2020年 8月実績			
当月に実績のあった契約の件数			
12	件		
自社の都内積替・保管施設を経由せずに運搬した量 <input type="checkbox"/> 運搬の実績なし			
運搬量	175.497 t		
使用した車両の延べ台数	623 台		
マニフェスト <sup>※2</sup> の枚数	2712 枚		
電子マニフェスト <sup>※3</sup> の報告件数	0 件		
廃棄物の種類別の実績(積替・保管施設を経由せずに運搬した量)			
燃え殻	0.000 t	ゴムくず	0.000 t
汚泥	7.362 t	金属くず	13.976 t
廃油	5.207 t	ガラス・コンクリート・陶磁器くず	4.534 t
廃酸	0.140 t	鋳さい	0.000 t
廃アルカリ	0.119 t	がれき類	0.000 t
廃プラスチック類	118.388 t	動物のふん尿	0.000 t
紙くず	18.385 t	動物の死体	0.000 t
木くず	6.560 t	ばいじん	0.000 t
繊維くず	0.448 t	政令13号物	0.000 t
動植物性残さ	0.380 t	合計	175.497 t
動物系固形不要物	0.000 t		
運搬先施設			
中間処理施設			
運搬量	175.497 t	運搬車両の延べ台数	623 台
マニフェストの枚数	2712 枚	電子マニフェストの報告件数	0 件
最終処分施設			
運搬量	0 t	運搬車両の延べ台数	0 台
マニフェストの枚数	0 枚	電子マニフェストの報告件数	0 件
その他			
運搬量	0 t	運搬車両の延べ台数	0 台
マニフェストの枚数	0 枚	電子マニフェストの報告件数	0 件

2020年 9月実績			
当月に実績のあった契約の件数			
8	件		
自社の都内積替・保管施設を経由せずに運搬した量 <input type="checkbox"/> 運搬の実績なし			
運搬量	159.173 t		
使用した車両の延べ台数	637 台		
マニフェスト <sup>※2</sup> の枚数	2410 枚		
電子マニフェスト <sup>※3</sup> の報告件数	0 件		
廃棄物の種類別の実績(積替・保管施設を経由せずに運搬した量)			
燃え殻	0.000 t	ゴムくず	0.000 t
汚泥	6.930 t	金属くず	9.529 t
廃油	5.182 t	ガラス・コンクリート・陶磁器くず	5.857 t
廃酸	0.147 t	鋳さい	0.000 t
廃アルカリ	0.055 t	がれき類	0.000 t
廃プラスチック類	99.908 t	動物のふん尿	0.000 t
紙くず	22.882 t	動物の死体	0.000 t
木くず	7.769 t	ばいじん	0.000 t
繊維くず	0.916 t	政令13号物	0.000 t
動植物性残さ	0.000 t	合計	159.173 t
動物系固形不要物	0.000 t		
運搬先施設			
中間処理施設			
運搬量	159.173 t	運搬車両の延べ台数	637 台
マニフェストの枚数	2410 枚	電子マニフェストの報告件数	0 件
最終処分施設			
運搬量	0 t	運搬車両の延べ台数	0 台
マニフェストの枚数	0 枚	電子マニフェストの報告件数	0 件
その他			
運搬量	0 t	運搬車両の延べ台数	0 台
マニフェストの枚数	0 枚	電子マニフェストの報告件数	0 件

2020年 10月実績			
当月に実績のあった契約の件数			
15	件		
自社の都内積替・保管施設を経由せずに運搬した量 <input type="checkbox"/> 運搬の実績なし			
運搬量	203.579 t		
使用した車両の延べ台数	671 台		
マニフェスト <sup>※2</sup> の枚数	632 枚		
電子マニフェスト <sup>※3</sup> の報告件数	0 件		
廃棄物の種類別の実績(積替・保管施設を経由せずに運搬した量)			
燃え殻	0.000 t	ゴムくず	0.000 t
汚泥	13.491 t	金属くず	16.486 t
廃油	5.654 t	ガラス・コンクリート・陶磁器くず	4.785 t
廃酸	0.120 t	鋳さい	0.000 t
廃アルカリ	0.011 t	がれき類	0.000 t
廃プラスチック類	135.951 t	動物のふん尿	0.000 t
紙くず	20.709 t	動物の死体	0.000 t
木くず	4.509 t	ばいじん	0.000 t
繊維くず	0.972 t	政令13号物	0.000 t
動植物性残さ	0.890 t	合計	203.579 t
動物系固形不要物	0.000 t		
運搬先施設			
中間処理施設			
運搬量	203.579 t	運搬車両の延べ台数	671 台
マニフェストの枚数	632 枚	電子マニフェストの報告件数	0 件
最終処分施設			
運搬量	0 t	運搬車両の延べ台数	0 台
マニフェストの枚数	0 枚	電子マニフェストの報告件数	0 件
その他			
運搬量	0 t	運搬車両の延べ台数	0 台
マニフェストの枚数	0 枚	電子マニフェストの報告件数	0 件

2020年 11月実績			
当月に実績のあった契約の件数			
8	件		
自社の都内積替・保管施設を経由せずに運搬した量 <input type="checkbox"/> 運搬の実績なし			
運搬量	139.356 t		
使用した車両の延べ台数	619 台		
マニフェスト <sup>※2</sup> の枚数	592 枚		
電子マニフェスト <sup>※3</sup> の報告件数	0 件		
廃棄物の種類別の実績(積替・保管施設を経由せずに運搬した量)			
燃え殻	0.000 t	ゴムくず	0.000 t
汚泥	4.122 t	金属くず	7.139 t
廃油	5.952 t	ガラス・コンクリート・陶磁器くず	4.691 t
廃酸	0.010 t	鋳さい	0.000 t
廃アルカリ	0.010 t	がれき類	0.000 t
廃プラスチック類	88.490 t	動物のふん尿	0.000 t
紙くず	19.809 t	動物の死体	0.000 t
木くず	7.358 t	ばいじん	0.000 t
繊維くず	0.935 t	政令13号物	0.000 t
動植物性残さ	0.840 t	合計	139.356 t
動物系固形不要物	0.000 t		
運搬先施設			
中間処理施設			
運搬量	139.356 t	運搬車両の延べ台数	619 台
マニフェストの枚数	592 枚	電子マニフェストの報告件数	0 件
最終処分施設			
運搬量	0 t	運搬車両の延べ台数	0 台
マニフェストの枚数	0 枚	電子マニフェストの報告件数	0 件
その他			
運搬量	0 t	運搬車両の延べ台数	0 台
マニフェストの枚数	0 枚	電子マニフェストの報告件数	0 件

2020年 12月実績			
当月に実績のあった契約の件数			
15	件		
自社の都内積替・保管施設を経由せずに運搬した量 <input type="checkbox"/> 運搬の実績なし			
運搬量	188.775 t		
使用した車両の延べ台数	720 台		
マニフェスト <sup>※2</sup> の枚数	685 枚		
電子マニフェスト <sup>※3</sup> の報告件数	0 件		
廃棄物の種類別の実績(積替・保管施設を経由せずに運搬した量)			
燃え殻	0.000 t	ゴムくず	0.000 t
汚泥	8.967 t	金属くず	15.365 t
廃油	6.949 t	ガラス・コンクリート・陶磁器くず	4.556 t
廃酸	0.041 t	鉱さい	0.000 t
廃アルカリ	0.001 t	がれき類	0.000 t
廃プラスチック類	123.800 t	動物のふん尿	0.000 t
紙くず	18.674 t	動物の死体	0.000 t
木くず	6.890 t	ばいじん	0.000 t
繊維くず	1.205 t	政令13号物	0.000 t
動植物性残さ	0.320 t	合計	188.775 t
動物系固形不要物	0.000 t		
運搬先施設			
中間処理施設			
運搬量	188.775 t	運搬車両の延べ台数	720 台
マニフェストの枚数	685 枚	電子マニフェストの報告件数	0 件
最終処分施設			
運搬量	0 t	運搬車両の延べ台数	0 台
マニフェストの枚数	0 枚	電子マニフェストの報告件数	0 件
その他			
運搬量	0 t	運搬車両の延べ台数	0 台
マニフェストの枚数	0 枚	電子マニフェストの報告件数	0 件

2021年 1月実績			
当月に実績のあった契約の件数			
17	件		
自社の都内積替・保管施設を経由せずに運搬した量 <input type="checkbox"/> 運搬の実績なし			
運搬量	115.538 t		
使用した車両の延べ台数	592 台		
マニフェスト <sup>※2</sup> の枚数	552 枚		
電子マニフェスト <sup>※3</sup> の報告件数	0 件		
廃棄物の種類別の実績(積替・保管施設を経由せずに運搬した量)			
燃え殻	0.000 t	ゴムくず	0.000 t
汚泥	6.058 t	金属くず	3.768 t
廃油	6.733 t	ガラス・コンクリート・陶磁器くず	4.225 t
廃酸	0.380 t	鉱さい	0.000 t
廃アルカリ	0.001 t	がれき類	0.000 t
廃プラスチック類	71.726 t	動物のふん尿	0.000 t
紙くず	15.160 t	動物の死体	0.000 t
木くず	6.703 t	ばいじん	0.000 t
繊維くず	0.784 t	政令13号物	0.000 t
動植物性残さ	0.000 t	合計	115.538 t
動物系固形不要物	0.000 t		
運搬先施設			
中間処理施設			
運搬量	115.538 t	運搬車両の延べ台数	592 台
マニフェストの枚数	552 枚	電子マニフェストの報告件数	0 件
最終処分施設			
運搬量	0 t	運搬車両の延べ台数	0 台
マニフェストの枚数	0 枚	電子マニフェストの報告件数	0 件
その他			
運搬量	0 t	運搬車両の延べ台数	0 台
マニフェストの枚数	0 枚	電子マニフェストの報告件数	0 件

2021年 2月実績			
当月に実績のあった契約の件数			
11	件		
自社の都内積替・保管施設を経由せずに運搬した量 <input type="checkbox"/> 運搬の実績なし			
運搬量	159.420 t		
使用した車両の延べ台数	636 台		
マニフェスト <sup>※2</sup> の枚数	594 枚		
電子マニフェスト <sup>※3</sup> の報告件数	0 件		
廃棄物の種類別の実績(積替・保管施設を経由せずに運搬した量)			
燃え殻	0.000 t	ゴムくず	0.000 t
汚泥	4.719 t	金属くず	10.282 t
廃油	8.614 t	ガラス・コンクリート・陶磁器くず	3.540 t
廃酸	0.000 t	鉱さい	0.000 t
廃アルカリ	0.236 t	がれき類	0.000 t
廃プラスチック類	117.480 t	動物のふん尿	0.000 t
紙くず	9.670 t	動物の死体	0.000 t
木くず	3.672 t	ばいじん	0.000 t
繊維くず	0.626 t	政令13号物	0.000 t
動植物性残さ	0.580 t	合計	159.420 t
動物系固形不要物	0.000 t		
運搬先施設			
中間処理施設			
運搬量	159.420 t	運搬車両の延べ台数	636 台
マニフェストの枚数	594 枚	電子マニフェストの報告件数	0 件
最終処分施設			
運搬量	0 t	運搬車両の延べ台数	0 台
マニフェストの枚数	0 枚	電子マニフェストの報告件数	0 件
その他			
運搬量	0 t	運搬車両の延べ台数	0 台
マニフェストの枚数	0 枚	電子マニフェストの報告件数	0 件

2021年 3月実績			
当月に実績のあった契約の件数			
14	件		
自社の都内積替・保管施設を経由せずに運搬した量 <input type="checkbox"/> 運搬の実績なし			
運搬量	212.761 t		
使用した車両の延べ台数	738 台		
マニフェスト <sup>※2</sup> の枚数	679 枚		
電子マニフェスト <sup>※3</sup> の報告件数	0 件		
廃棄物の種類別の実績(積替・保管施設を経由せずに運搬した量)			
燃え殻	0.000 t	ゴムくず	0.000 t
汚泥	12.636 t	金属くず	9.975 t
廃油	4.552 t	ガラス・コンクリート・陶磁器くず	22.707 t
廃酸	0.020 t	鉱さい	0.000 t
廃アルカリ	0.007 t	がれき類	0.000 t
廃プラスチック類	136.380 t	動物のふん尿	0.000 t
紙くず	13.949 t	動物の死体	0.000 t
木くず	12.555 t	ばいじん	0.000 t
繊維くず	0.000 t	政令13号物	0.000 t
動植物性残さ	0.000 t	合計	212.761 t
動物系固形不要物	0.000 t		
運搬先施設			
中間処理施設			
運搬量	212.761 t	運搬車両の延べ台数	738 台
マニフェストの枚数	679 枚	電子マニフェストの報告件数	0 件
最終処分施設			
運搬量	0 t	運搬車両の延べ台数	0 台
マニフェストの枚数	0 枚	電子マニフェストの報告件数	0 件
その他			
運搬量	0 t	運搬車両の延べ台数	0 台
マニフェストの枚数	0 枚	電子マニフェストの報告件数	0 件

処理の実績

2020年 4月実績

当月に実績のあった契約の件数 7 件

自社の都内積替・保管施設を経由せずに運搬した量

運搬量	5.915 t
使用した車両の延べ台数	95 台
マニフェスト <sup>※2</sup> の枚数	95 枚
電子マニフェスト <sup>※3</sup> の報告件数	0 件

運搬の実績なし

運搬先施設

中間処理施設			
運搬量	5.915 t	運搬車両の延べ台数	95 台
		マニフェストの枚数	95 枚
		電子マニフェストの報告件数	0 件

最終処分施設			
運搬量	0 t	運搬車両の延べ台数	0 台
		マニフェストの枚数	0 枚
		電子マニフェストの報告件数	0 件

その他			
運搬量	0 t	運搬車両の延べ台数	0 台
		マニフェストの枚数	0 枚
		電子マニフェストの報告件数	0 件

特別管理産業廃棄物の種類別の実績(積替・保管施設を経由せずに運搬した量)

廃油(引火点70℃未満)	0.770 t/月	燃え殻(有害)	0.000 t/月
廃酸(pH2.0以下)	0.000 t/月	汚泥(有害)	0.000 t/月
廃アルカリ(pH12.5以上)	0.000 t/月	廃油(有害)	0.000 t/月
感染性産業廃棄物	5.145 t/月	廃酸(有害)	0.000 t/月
廃石綿	0.000 t/月	廃アルカリ(有害)	0.000 t/月
廃ポリ塩化ビフェニル	0.000 t/月	銻さい(有害)	0.000 t/月
ポリ塩化ビフェニル汚染物	0.000 t/月	ばいじん(有害)	0.000 t/月
ポリ塩化ビフェニル処理物	0.000 t/月	合計	5.915 t/月

2020年 5月実績

当月に実績のあった契約の件数 1 件

自社の都内積替・保管施設を経由せずに運搬した量

運搬量	5.150 t
使用した車両の延べ台数	89 台
マニフェスト <sup>※2</sup> の枚数	88 枚
電子マニフェスト <sup>※3</sup> の報告件数	0 件

運搬の実績なし

運搬先施設

中間処理施設			
運搬量	5.150 t	運搬車両の延べ台数	89 台
		マニフェストの枚数	88 枚
		電子マニフェストの報告件数	0 件

最終処分施設			
運搬量	0 t	運搬車両の延べ台数	0 台
		マニフェストの枚数	0 枚
		電子マニフェストの報告件数	0 件

その他			
運搬量	0 t	運搬車両の延べ台数	0 台
		マニフェストの枚数	0 枚
		電子マニフェストの報告件数	0 件

特別管理産業廃棄物の種類別の実績(積替・保管施設を経由せずに運搬した量)

廃油(引火点70℃未満)	0.060 t/月	燃え殻(有害)	0.000 t/月
廃酸(pH2.0以下)	0.000 t/月	汚泥(有害)	0.000 t/月
廃アルカリ(pH12.5以上)	0.000 t/月	廃油(有害)	0.000 t/月
感染性産業廃棄物	5.090 t/月	廃酸(有害)	0.000 t/月
廃石綿	0.000 t/月	廃アルカリ(有害)	0.000 t/月
廃ポリ塩化ビフェニル	0.000 t/月	銻さい(有害)	0.000 t/月
ポリ塩化ビフェニル汚染物	0.000 t/月	ばいじん(有害)	0.000 t/月
ポリ塩化ビフェニル処理物	0.000 t/月	合計	5.150 t/月

2020年 6月実績

当月に実績のあった契約の件数 2 件

自社の都内積替・保管施設を経由せずに運搬した量

運搬量	5.939 t
使用した車両の延べ台数	107 台
マニフェスト <sup>※2</sup> の枚数	107 枚
電子マニフェスト <sup>※3</sup> の報告件数	0 件

運搬の実績なし

運搬先施設

中間処理施設			
運搬量	5.939 t	運搬車両の延べ台数	107 台
		マニフェストの枚数	107 枚
		電子マニフェストの報告件数	0 件

最終処分施設			
運搬量	0 t	運搬車両の延べ台数	0 台
		マニフェストの枚数	0 枚
		電子マニフェストの報告件数	0 件

その他			
運搬量	0 t	運搬車両の延べ台数	0 台
		マニフェストの枚数	0 枚
		電子マニフェストの報告件数	0 件

特別管理産業廃棄物の種類別の実績(積替・保管施設を経由せずに運搬した量)

廃油(引火点70℃未満)	0.161 t/月	燃え殻(有害)	0.000 t/月
廃酸(pH2.0以下)	0.018 t/月	汚泥(有害)	0.000 t/月
廃アルカリ(pH12.5以上)	0.000 t/月	廃油(有害)	0.000 t/月
感染性産業廃棄物	5.760 t/月	廃酸(有害)	0.000 t/月
廃石綿	0.000 t/月	廃アルカリ(有害)	0.000 t/月
廃ポリ塩化ビフェニル	0.000 t/月	銻さい(有害)	0.000 t/月
ポリ塩化ビフェニル汚染物	0.000 t/月	ばいじん(有害)	0.000 t/月
ポリ塩化ビフェニル処理物	0.000 t/月	合計	5.939 t/月

2020年 7月実績

当月に実績のあった契約の件数 3 件

自社の都内積替・保管施設を経由せずに運搬した量

運搬量	5.897 t
使用した車両の延べ台数	119 台
マニフェスト <sup>※2</sup> の枚数	118 枚
電子マニフェスト <sup>※3</sup> の報告件数	0 件

運搬の実績なし

運搬先施設

中間処理施設			
運搬量	5.897 t	運搬車両の延べ台数	119 台
		マニフェストの枚数	118 枚
		電子マニフェストの報告件数	0 件

最終処分施設			
運搬量	0 t	運搬車両の延べ台数	0 台
		マニフェストの枚数	0 枚
		電子マニフェストの報告件数	0 件

その他			
運搬量	0 t	運搬車両の延べ台数	0 台
		マニフェストの枚数	0 枚
		電子マニフェストの報告件数	0 件

特別管理産業廃棄物の種類別の実績(積替・保管施設を経由せずに運搬した量)

廃油(引火点70℃未満)	0.137 t/月	燃え殻(有害)	0.000 t/月
廃酸(pH2.0以下)	0.000 t/月	汚泥(有害)	0.000 t/月
廃アルカリ(pH12.5以上)	0.000 t/月	廃油(有害)	0.000 t/月
感染性産業廃棄物	5.760 t/月	廃酸(有害)	0.000 t/月
廃石綿	0.000 t/月	廃アルカリ(有害)	0.000 t/月
廃ポリ塩化ビフェニル	0.000 t/月	銻さい(有害)	0.000 t/月
ポリ塩化ビフェニル汚染物	0.000 t/月	ばいじん(有害)	0.000 t/月
ポリ塩化ビフェニル処理物	0.000 t/月	合計	5.897 t/月



2020年 8月実績

当月に実績のあった契約の件数 4 件

自社の都内積替・保管施設を経由せずに運搬した量  運搬の実績なし

運搬量 6.942 t  
 使用した車両の延べ台数 90 台  
 マニフェスト<sup>※2</sup>の枚数 89 枚  
 電子マニフェスト<sup>※3</sup>の報告件数 0 件

特別管理産業廃棄物の種類別の実績(積替・保管施設を経由せずに運搬した量)

廃油(引火点70℃未満)	0.502 t/月	燃え殻(有害)	0.000 t/月
廃酸(pH2.0以下)	0.000 t/月	汚泥(有害)	0.000 t/月
廃アルカリ(pH12.5以上)	0.005 t/月	廃油(有害)	0.000 t/月
感染性産業廃棄物	6.435 t/月	廃酸(有害)	0.000 t/月
廃石棉	0.000 t/月	廃アルカリ(有害)	0.000 t/月
廃ポリ塩化ビフェニル	0.000 t/月	銻さい(有害)	0.000 t/月
ポリ塩化ビフェニル汚染物	0.000 t/月	ばいじん(有害)	0.000 t/月
ポリ塩化ビフェニル処理物	0.000 t/月	合計	6.942 t/月

運搬先施設

中間処理施設  
 運搬量 6.942 t 運搬車両の延べ台数 90 台 マニフェストの枚数 89 枚 電子マニフェストの報告件数 0 件

最終処分施設  
 運搬量 0 t 運搬車両の延べ台数 0 台 マニフェストの枚数 0 枚 電子マニフェストの報告件数 0 件

その他  
 運搬量 0 t 運搬車両の延べ台数 0 台 マニフェストの枚数 0 枚 電子マニフェストの報告件数 0 件

2020年 9月実績

当月に実績のあった契約の件数 1 件

自社の都内積替・保管施設を経由せずに運搬した量  運搬の実績なし

運搬量 7.111 t  
 使用した車両の延べ台数 108 台  
 マニフェスト<sup>※2</sup>の枚数 107 枚  
 電子マニフェスト<sup>※3</sup>の報告件数 0 件

特別管理産業廃棄物の種類別の実績(積替・保管施設を経由せずに運搬した量)

廃油(引火点70℃未満)	0.825 t/月	燃え殻(有害)	0.000 t/月
廃酸(pH2.0以下)	0.022 t/月	汚泥(有害)	0.000 t/月
廃アルカリ(pH12.5以上)	0.014 t/月	廃油(有害)	0.000 t/月
感染性産業廃棄物	6.250 t/月	廃酸(有害)	0.000 t/月
廃石棉	0.000 t/月	廃アルカリ(有害)	0.000 t/月
廃ポリ塩化ビフェニル	0.000 t/月	銻さい(有害)	0.000 t/月
ポリ塩化ビフェニル汚染物	0.000 t/月	ばいじん(有害)	0.000 t/月
ポリ塩化ビフェニル処理物	0.000 t/月	合計	7.111 t/月

運搬先施設

中間処理施設  
 運搬量 7.111 t 運搬車両の延べ台数 108 台 マニフェストの枚数 107 枚 電子マニフェストの報告件数 0 件

最終処分施設  
 運搬量 0 t 運搬車両の延べ台数 0 台 マニフェストの枚数 0 枚 電子マニフェストの報告件数 0 件

その他  
 運搬量 0 t 運搬車両の延べ台数 0 台 マニフェストの枚数 0 枚 電子マニフェストの報告件数 0 件

2020年 10月実績

当月に実績のあった契約の件数 4 件

自社の都内積替・保管施設を経由せずに運搬した量  運搬の実績なし

運搬量 7.205 t  
 使用した車両の延べ台数 121 台  
 マニフェスト<sup>※2</sup>の枚数 122 枚  
 電子マニフェスト<sup>※3</sup>の報告件数 0 件

特別管理産業廃棄物の種類別の実績(積替・保管施設を経由せずに運搬した量)

廃油(引火点70℃未満)	0.564 t/月	燃え殻(有害)	0.000 t/月
廃酸(pH2.0以下)	0.046 t/月	汚泥(有害)	0.000 t/月
廃アルカリ(pH12.5以上)	0.000 t/月	廃油(有害)	0.000 t/月
感染性産業廃棄物	6.595 t/月	廃酸(有害)	0.000 t/月
廃石棉	0.000 t/月	廃アルカリ(有害)	0.000 t/月
廃ポリ塩化ビフェニル	0.000 t/月	銻さい(有害)	0.000 t/月
ポリ塩化ビフェニル汚染物	0.000 t/月	ばいじん(有害)	0.000 t/月
ポリ塩化ビフェニル処理物	0.000 t/月	合計	7.205 t/月

運搬先施設

中間処理施設  
 運搬量 7.205 t 運搬車両の延べ台数 121 台 マニフェストの枚数 122 枚 電子マニフェストの報告件数 0 件

最終処分施設  
 運搬量 0 t 運搬車両の延べ台数 0 台 マニフェストの枚数 0 枚 電子マニフェストの報告件数 0 件

その他  
 運搬量 0 t 運搬車両の延べ台数 0 台 マニフェストの枚数 0 枚 電子マニフェストの報告件数 0 件

2020年 11月実績

当月に実績のあった契約の件数 2 件

自社の都内積替・保管施設を経由せずに運搬した量  運搬の実績なし

運搬量 7.792 t  
 使用した車両の延べ台数 104 台  
 マニフェスト<sup>※2</sup>の枚数 104 枚  
 電子マニフェスト<sup>※3</sup>の報告件数 0 件

特別管理産業廃棄物の種類別の実績(積替・保管施設を経由せずに運搬した量)

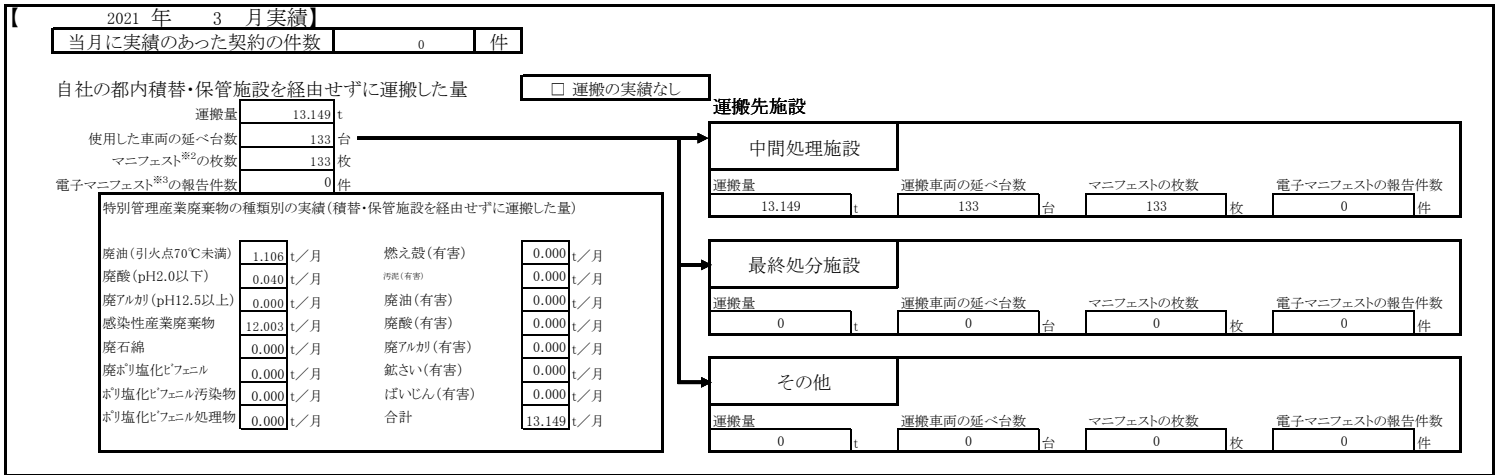
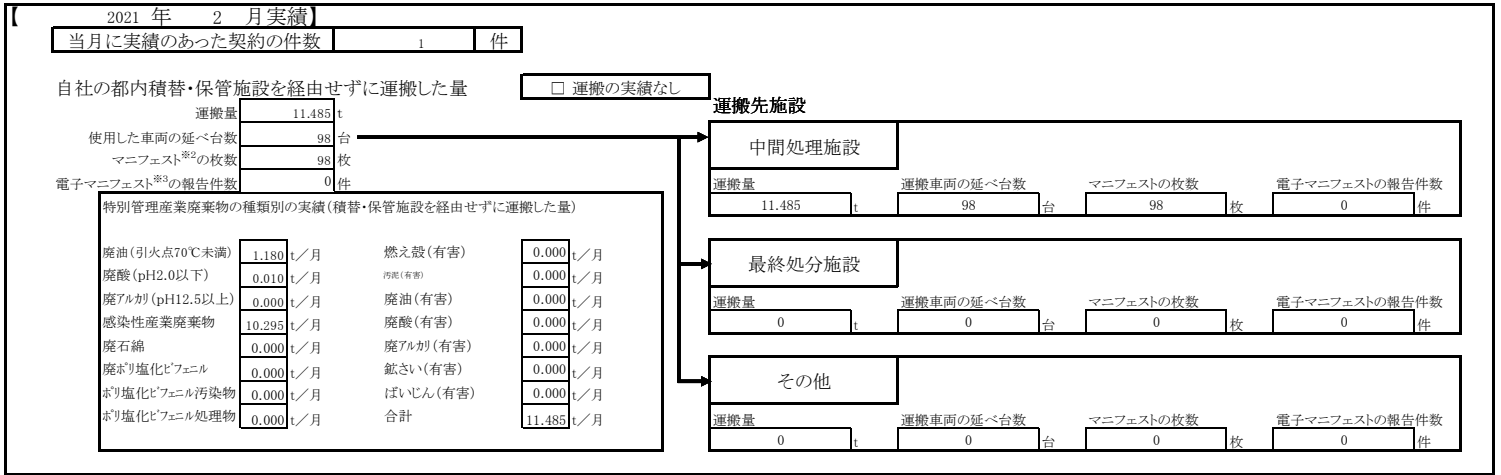
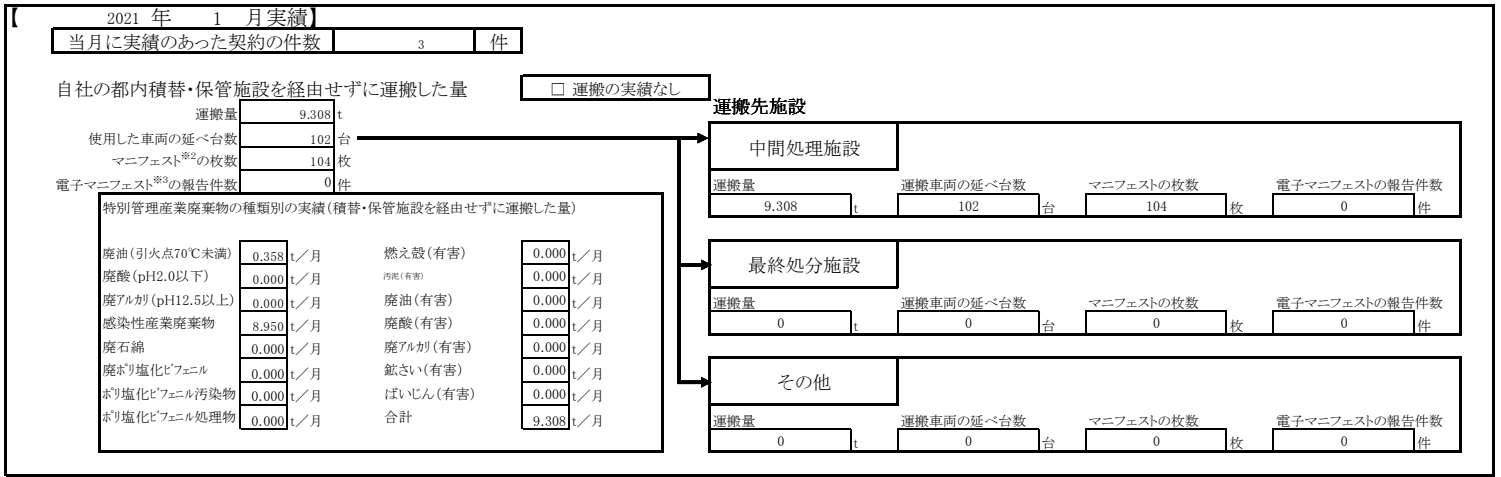
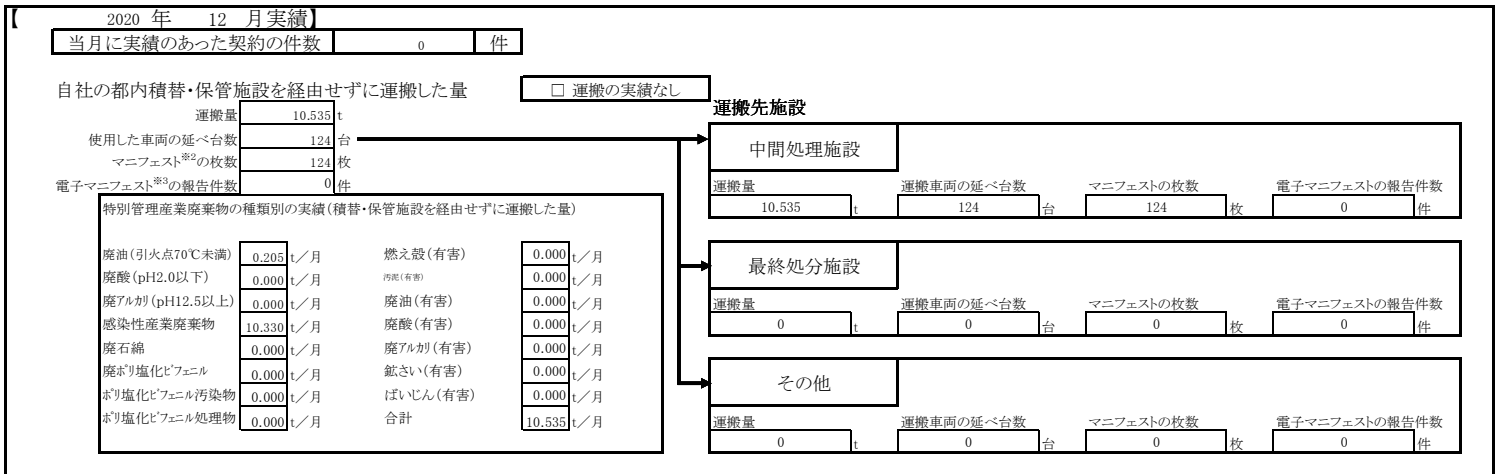
廃油(引火点70℃未満)	0.132 t/月	燃え殻(有害)	0.000 t/月
廃酸(pH2.0以下)	0.000 t/月	汚泥(有害)	0.000 t/月
廃アルカリ(pH12.5以上)	0.000 t/月	廃油(有害)	0.000 t/月
感染性産業廃棄物	7.660 t/月	廃酸(有害)	0.000 t/月
廃石棉	0.000 t/月	廃アルカリ(有害)	0.000 t/月
廃ポリ塩化ビフェニル	0.000 t/月	銻さい(有害)	0.000 t/月
ポリ塩化ビフェニル汚染物	0.000 t/月	ばいじん(有害)	0.000 t/月
ポリ塩化ビフェニル処理物	0.000 t/月	合計	7.792 t/月

運搬先施設

中間処理施設  
 運搬量 7.792 t 運搬車両の延べ台数 104 台 マニフェストの枚数 104 枚 電子マニフェストの報告件数 0 件

最終処分施設  
 運搬量 0 t 運搬車両の延べ台数 0 台 マニフェストの枚数 0 枚 電子マニフェストの報告件数 0 件

その他  
 運搬量 0 t 運搬車両の延べ台数 0 台 マニフェストの枚数 0 枚 電子マニフェストの報告件数 0 件



処理の実績

【平成 31 年 4 月実績】  
 当月に実績のあった契約の件数 18 件

自社の都内積替・保管施設を経由せずに運搬した量  運搬の実績なし

運搬量	149.047 t
使用した車両の延べ台数	556 台
manifestの枚数	886 枚
電子manifestの報告件数	0 件

廃棄物の種類別の実績(積替・保管施設を経由せずに運搬した量)			
燃え殻	0.000 t	ゴムくず	0.000 t
汚泥	4.885 t	金属くず	7.580 t
廃油	4.140 t	ガラス・コンクリート・陶磁器くず	3.640 t
廃酸	0.000 t	鋳さい	0.000 t
廃アルカリ	0.000 t	がれき類	0.000 t
廃プラスチック類	88.762 t	動物のふん尿	0.000 t
紙くず	27.192 t	動物の死体	0.000 t
木くず	12.848 t	ばいじん	0.000 t
繊維くず	0.000 t	政令13号物	0.000 t
動植物性残さ	0.000 t	合計	149.047 t
動物系固形不要物	0.000 t		

運搬先施設			
中間処理施設	運搬量 149.047 t	運搬車両の延べ台数 556 台	manifestの枚数 886 枚
最終処分施設	運搬量 0 t	運搬車両の延べ台数 0 台	manifestの枚数 0 枚
その他	運搬量 0 t	運搬車両の延べ台数 0 台	manifestの枚数 0 枚

【平成 31 年 5 月実績】  
 当月に実績のあった契約の件数 8 件

自社の都内積替・保管施設を経由せずに運搬した量  運搬の実績なし

運搬量	147.466 t
使用した車両の延べ台数	599 台
manifestの枚数	924 枚
電子manifestの報告件数	0 件

廃棄物の種類別の実績(積替・保管施設を経由せずに運搬した量)			
燃え殻	0.000 t	ゴムくず	0.000 t
汚泥	7.030 t	金属くず	6.073 t
廃油	7.942 t	ガラス・コンクリート・陶磁器くず	4.167 t
廃酸	0.000 t	鋳さい	0.000 t
廃アルカリ	0.000 t	がれき類	0.000 t
廃プラスチック類	84.897 t	動物のふん尿	0.000 t
紙くず	27.453 t	動物の死体	0.000 t
木くず	9.574 t	ばいじん	0.000 t
繊維くず	0.330 t	政令13号物	0.000 t
動植物性残さ	0.000 t	合計	147.466 t
動物系固形不要物	0.000 t		

運搬先施設			
中間処理施設	運搬量 147.466 t	運搬車両の延べ台数 599 台	manifestの枚数 924 枚
最終処分施設	運搬量 0 t	運搬車両の延べ台数 0 台	manifestの枚数 0 枚
その他	運搬量 0 t	運搬車両の延べ台数 0 台	manifestの枚数 0 枚

【平成 31 年 6 月実績】  
 当月に実績のあった契約の件数 7 件

自社の都内積替・保管施設を経由せずに運搬した量  運搬の実績なし

運搬量	156.924 t
使用した車両の延べ台数	544 台
manifestの枚数	848 枚
電子manifestの報告件数	0 件

廃棄物の種類別の実績(積替・保管施設を経由せずに運搬した量)			
燃え殻	0.000 t	ゴムくず	0.000 t
汚泥	3.170 t	金属くず	10.343 t
廃油	7.210 t	ガラス・コンクリート・陶磁器くず	4.088 t
廃酸	0.000 t	鋳さい	0.000 t
廃アルカリ	0.000 t	がれき類	0.000 t
廃プラスチック類	87.792 t	動物のふん尿	0.000 t
紙くず	35.938 t	動物の死体	0.000 t
木くず	8.383 t	ばいじん	0.000 t
繊維くず	0.000 t	政令13号物	0.000 t
動植物性残さ	0.000 t	合計	156.924 t
動物系固形不要物	0.000 t		

運搬先施設			
中間処理施設	運搬量 156.924 t	運搬車両の延べ台数 544 台	manifestの枚数 848 枚
最終処分施設	運搬量 0 t	運搬車両の延べ台数 0 台	manifestの枚数 0 枚
その他	運搬量 0 t	運搬車両の延べ台数 0 台	manifestの枚数 0 枚

【平成 31 年 7 月実績】  
 当月に実績のあった契約の件数 12 件

自社の都内積替・保管施設を経由せずに運搬した量  運搬の実績なし

運搬量	177.489 t
使用した車両の延べ台数	649 台
manifestの枚数	991 枚
電子manifestの報告件数	0 件

廃棄物の種類別の実績(積替・保管施設を経由せずに運搬した量)			
燃え殻	0.000 t	ゴムくず	0.000 t
汚泥	6.630 t	金属くず	12.195 t
廃油	6.520 t	ガラス・コンクリート・陶磁器くず	12.269 t
廃酸	0.000 t	鋳さい	0.000 t
廃アルカリ	0.000 t	がれき類	0.000 t
廃プラスチック類	102.324 t	動物のふん尿	0.000 t
紙くず	23.060 t	動物の死体	0.000 t
木くず	13.561 t	ばいじん	0.000 t
繊維くず	0.000 t	政令13号物	0.000 t
動植物性残さ	0.930 t	合計	177.489 t
動物系固形不要物	0.000 t		

運搬先施設			
中間処理施設	運搬量 177.489 t	運搬車両の延べ台数 649 台	manifestの枚数 991 枚
最終処分施設	運搬量 0 t	運搬車両の延べ台数 0 台	manifestの枚数 0 枚
その他	運搬量 0 t	運搬車両の延べ台数 0 台	manifestの枚数 0 枚

【平成 31 年 8 月実績】  
 当月に実績のあった契約の件数 10 件

自社の都内積替・保管施設を経由せずに運搬した量  運搬の実績なし

運搬量	143.416 t
使用した車両の延べ台数	578 台
manifestの枚数	896 枚
電子manifestの報告件数	0 件

廃棄物の種類別の実績(積替・保管施設を経由せずに運搬した量)			
燃え殻	0.000 t	ゴムくず	0.000 t
汚泥	4.740 t	金属くず	8.855 t
廃油	8.107 t	ガラス・コンクリート・陶磁器くず	0.000 t
廃酸	0.030 t	鋳さい	0.000 t
廃アルカリ	0.310 t	がれき類	0.000 t
廃プラスチック類	89.213 t	動物のふん尿	0.000 t
紙くず	21.275 t	動物の死体	0.000 t
木くず	9.136 t	ばいじん	0.000 t
繊維くず	0.680 t	政令13号物	0.000 t
動植物性残さ	1.070 t	合計	143.416 t
動物系固形不要物	0.000 t		

運搬先施設			
中間処理施設	運搬量 143.416 t	運搬車両の延べ台数 578 台	manifestの枚数 896 枚
最終処分施設	運搬量 0 t	運搬車両の延べ台数 0 台	manifestの枚数 0 枚
その他	運搬量 0 t	運搬車両の延べ台数 0 台	manifestの枚数 0 枚

【平成 31 年 9 月実績】  
 当月に実績のあった契約の件数 4 件

自社の都内積替・保管施設を経由せずに運搬した量  運搬の実績なし

運搬量	148.635 t
使用した車両の延べ台数	547 台
manifestの枚数	859 枚
電子manifestの報告件数	0 件

廃棄物の種類別の実績(積替・保管施設を経由せずに運搬した量)			
燃え殻	0.000 t	ゴムくず	0.000 t
汚泥	9.005 t	金属くず	8.434 t
廃油	6.950 t	ガラス・コンクリート・陶磁器くず	3.022 t
廃酸	0.000 t	鋳さい	0.000 t
廃アルカリ	0.017 t	がれき類	0.000 t
廃プラスチック類	80.135 t	動物のふん尿	0.000 t
紙くず	31.164 t	動物の死体	0.000 t
木くず	8.908 t	ばいじん	0.000 t
繊維くず	1.000 t	政令13号物	0.000 t
動植物性残さ	0.000 t	合計	148.635 t
動物系固形不要物	0.000 t		

運搬先施設			
中間処理施設	運搬量 148.635 t	運搬車両の延べ台数 547 台	manifestの枚数 859 枚
最終処分施設	運搬量 0 t	運搬車両の延べ台数 0 台	manifestの枚数 0 枚
その他	運搬量 0 t	運搬車両の延べ台数 0 台	manifestの枚数 0 枚

処理の実績

【平成 31 年 10 月実績】  
 当月に実績のあった契約の件数 14 件

自社の都内積替・保管施設を経由せずに運搬した量  運搬の実績なし

運搬量	160.348 t
使用した車両の延べ台数	623 台
マニフェスト <sup>※2</sup> の枚数	973 枚
電子マニフェスト <sup>※3</sup> の報告件数	0 件

廃棄物の種類別の実績(積替・保管施設を経由せずに運搬した量)			
燃え殻	0.000 t	ゴムくず	0.000 t
汚泥	4.250 t	金属くず	6.888 t
廃油	5.840 t	ガラス・コンクリート・陶磁器くず	4.680 t
廃酸	0.000 t	鋳さい	0.000 t
廃アルカリ	0.001 t	がれき類	0.000 t
廃プラスチック類	93.205 t	動物のふん尿	0.000 t
紙くず	35.859 t	動物の死体	0.000 t
木くず	8.945 t	ばいじん	0.000 t
繊維くず	0.680 t	政令13号物	0.000 t
動植物性残さ	0.000 t	合計	160.348 t
動物系固形不要物	0.000 t		

運搬先施設				
中間処理施設	運搬量 160.348 t	運搬車両の延べ台数 623 台	マニフェストの枚数 973 枚	電子マニフェストの報告件数 0 件
最終処分施設	運搬量 0 t	運搬車両の延べ台数 0 台	マニフェストの枚数 0 枚	電子マニフェストの報告件数 0 件
その他	運搬量 0 t	運搬車両の延べ台数 0 台	マニフェストの枚数 0 枚	電子マニフェストの報告件数 0 件

【平成 31 年 11 月実績】  
 当月に実績のあった契約の件数 8 件

自社の都内積替・保管施設を経由せずに運搬した量  運搬の実績なし

運搬量	176.058 t
使用した車両の延べ台数	587 台
マニフェスト <sup>※2</sup> の枚数	903 枚
電子マニフェスト <sup>※3</sup> の報告件数	0 件

廃棄物の種類別の実績(積替・保管施設を経由せずに運搬した量)			
燃え殻	0.000 t	ゴムくず	0.000 t
汚泥	3.210 t	金属くず	13.567 t
廃油	6.706 t	ガラス・コンクリート・陶磁器くず	10.949 t
廃酸	0.227 t	鋳さい	0.000 t
廃アルカリ	0.838 t	がれき類	0.000 t
廃プラスチック類	96.915 t	動物のふん尿	0.000 t
紙くず	25.376 t	動物の死体	0.000 t
木くず	16.586 t	ばいじん	0.000 t
繊維くず	1.204 t	政令13号物	0.000 t
動植物性残さ	0.480 t	合計	176.058 t
動物系固形不要物	0.000 t		

運搬先施設				
中間処理施設	運搬量 176.058 t	運搬車両の延べ台数 587 台	マニフェストの枚数 903 枚	電子マニフェストの報告件数 0 件
最終処分施設	運搬量 0 t	運搬車両の延べ台数 0 台	マニフェストの枚数 0 枚	電子マニフェストの報告件数 0 件
その他	運搬量 0 t	運搬車両の延べ台数 0 台	マニフェストの枚数 0 枚	電子マニフェストの報告件数 0 件

【平成 31 年 12 月実績】  
 当月に実績のあった契約の件数 10 件

自社の都内積替・保管施設を経由せずに運搬した量  運搬の実績なし

運搬量	176.256 t
使用した車両の延べ台数	601 台
マニフェスト <sup>※2</sup> の枚数	952 枚
電子マニフェスト <sup>※3</sup> の報告件数	0 件

廃棄物の種類別の実績(積替・保管施設を経由せずに運搬した量)			
燃え殻	0.000 t	ゴムくず	0.000 t
汚泥	4.360 t	金属くず	11.359 t
廃油	7.173 t	ガラス・コンクリート・陶磁器くず	3.406 t
廃酸	0.000 t	鋳さい	0.000 t
廃アルカリ	0.005 t	がれき類	0.000 t
廃プラスチック類	103.641 t	動物のふん尿	0.000 t
紙くず	28.044 t	動物の死体	0.000 t
木くず	14.548 t	ばいじん	0.000 t
繊維くず	3.720 t	政令13号物	0.000 t
動植物性残さ	0.000 t	合計	176.256 t
動物系固形不要物	0.000 t		

運搬先施設				
中間処理施設	運搬量 176.256 t	運搬車両の延べ台数 601 台	マニフェストの枚数 952 枚	電子マニフェストの報告件数 0 件
最終処分施設	運搬量 0 t	運搬車両の延べ台数 0 台	マニフェストの枚数 0 枚	電子マニフェストの報告件数 0 件
その他	運搬量 0 t	運搬車両の延べ台数 0 台	マニフェストの枚数 0 枚	電子マニフェストの報告件数 0 件

【令和 元年 1 月実績】  
 当月に実績のあった契約の件数 14 件

自社の都内積替・保管施設を経由せずに運搬した量  運搬の実績なし

運搬量	141.43 t
使用した車両の延べ台数	541 台
マニフェスト <sup>※2</sup> の枚数	859 枚
電子マニフェスト <sup>※3</sup> の報告件数	0 件

廃棄物の種類別の実績(積替・保管施設を経由せずに運搬した量)			
燃え殻	0.000 t	ゴムくず	0.000 t
汚泥	5.600 t	金属くず	5.372 t
廃油	2.920 t	ガラス・コンクリート・陶磁器くず	10.491 t
廃酸	0.001 t	鋳さい	0.000 t
廃アルカリ	0.002 t	がれき類	0.000 t
廃プラスチック類	82.519 t	動物のふん尿	0.000 t
紙くず	20.074 t	動物の死体	0.000 t
木くず	11.211 t	ばいじん	0.000 t
繊維くず	3.240 t	政令13号物	0.000 t
動植物性残さ	0.000 t	合計	141.430 t
動物系固形不要物	0.000 t		

運搬先施設				
中間処理施設	運搬量 141.43 t	運搬車両の延べ台数 541 台	マニフェストの枚数 859 枚	電子マニフェストの報告件数 0 件
最終処分施設	運搬量 0 t	運搬車両の延べ台数 0 台	マニフェストの枚数 0 枚	電子マニフェストの報告件数 0 件
その他	運搬量 0 t	運搬車両の延べ台数 0 台	マニフェストの枚数 0 枚	電子マニフェストの報告件数 0 件

【令和 元年 2 月実績】  
 当月に実績のあった契約の件数 15 件

自社の都内積替・保管施設を経由せずに運搬した量  運搬の実績なし

運搬量	172.903 t
使用した車両の延べ台数	600 台
マニフェスト <sup>※2</sup> の枚数	925 枚
電子マニフェスト <sup>※3</sup> の報告件数	0 件

廃棄物の種類別の実績(積替・保管施設を経由せずに運搬した量)			
燃え殻	0.000 t	ゴムくず	0.000 t
汚泥	8.710 t	金属くず	11.316 t
廃油	9.468 t	ガラス・コンクリート・陶磁器くず	7.666 t
廃酸	0.030 t	鋳さい	0.000 t
廃アルカリ	0.015 t	がれき類	0.000 t
廃プラスチック類	95.707 t	動物のふん尿	0.000 t
紙くず	25.550 t	動物の死体	0.000 t
木くず	12.396 t	ばいじん	0.000 t
繊維くず	1.055 t	政令13号物	0.000 t
動植物性残さ	0.990 t	合計	172.903 t
動物系固形不要物	0.000 t		

運搬先施設				
中間処理施設	運搬量 172.903 t	運搬車両の延べ台数 600 台	マニフェストの枚数 925 枚	電子マニフェストの報告件数 0 件
最終処分施設	運搬量 0 t	運搬車両の延べ台数 0 台	マニフェストの枚数 0 枚	電子マニフェストの報告件数 0 件
その他	運搬量 0 t	運搬車両の延べ台数 0 台	マニフェストの枚数 0 枚	電子マニフェストの報告件数 0 件

【令和 元年 3 月実績】  
 当月に実績のあった契約の件数 10 件

自社の都内積替・保管施設を経由せずに運搬した量  運搬の実績なし

運搬量	241.979 t
使用した車両の延べ台数	744 台
マニフェスト <sup>※2</sup> の枚数	1312 枚
電子マニフェスト <sup>※3</sup> の報告件数	0 件

廃棄物の種類別の実績(積替・保管施設を経由せずに運搬した量)			
燃え殻	0.000 t	ゴムくず	0.000 t
汚泥	12.040 t	金属くず	26.199 t
廃油	5.255 t	ガラス・コンクリート・陶磁器くず	3.568 t
廃酸	0.000 t	鋳さい	0.000 t
廃アルカリ	0.010 t	がれき類	0.000 t
廃プラスチック類	139.220 t	動物のふん尿	0.000 t
紙くず	31.325 t	動物の死体	0.000 t
木くず	23.451 t	ばいじん	0.000 t
繊維くず	0.911 t	政令13号物	0.000 t
動植物性残さ	0.000 t	合計	241.979 t
動物系固形不要物	0.000 t		

運搬先施設				
中間処理施設	運搬量 241.979 t	運搬車両の延べ台数 744 台	マニフェストの枚数 1312 枚	電子マニフェストの報告件数 0 件
最終処分施設	運搬量 0 t	運搬車両の延べ台数 0 台	マニフェストの枚数 0 枚	電子マニフェストの報告件数 0 件
その他	運搬量 0 t	運搬車両の延べ台数 0 台	マニフェストの枚数 0 枚	電子マニフェストの報告件数 0 件





処理の実績

【平成 30 年 4 月実績】  
 当月に実績のあった契約の件数 23 件

自社の都内積替・保管施設を経由せずに運搬した量  運搬の実績なし

運搬量	162.385 t	中間処理施設	運搬量	162.385 t	運搬車両の延べ台数	572 台	マニフェストの枚数	851 枚	電子マニフェストの報告件数	0 件
使用した車両の延べ台数	572 台	最終処分施設	運搬量	0 t	運搬車両の延べ台数	0 台	マニフェストの枚数	0 枚	電子マニフェストの報告件数	0 件
マニフェスト <sup>※2</sup> の枚数	851 枚	その他	運搬量	0 t	運搬車両の延べ台数	0 台	マニフェストの枚数	0 枚	電子マニフェストの報告件数	0 件
電子マニフェスト <sup>※3</sup> の報告件数	0 件									

廃棄物の種類別の実績(積替・保管施設を経由せずに運搬した量)			
燃え殻	0.000 t	ゴムくず	0.000 t
汚泥	7.814 t	金属くず	17.209 t
廃油	5.270 t	ガラス・コンクリート・陶磁器くず	10.387 t
廃酸	0.000 t	鋳さい	0.000 t
廃アルカリ	0.000 t	がれき類	0.000 t
廃プラスチック類	83.984 t	動物のふん尿	0.000 t
紙くず	28.116 t	動物の死体	0.000 t
木くず	9.535 t	ばいじん	0.000 t
繊維くず	0.000 t	政令13号物	0.000 t
動植物性残さ	0.070 t	合計	162.385 t
動物系固形不要物	0.000 t		

【平成 30 年 5 月実績】  
 当月に実績のあった契約の件数 3 件

自社の都内積替・保管施設を経由せずに運搬した量  運搬の実績なし

運搬量	163.065 t	中間処理施設	運搬量	163.065 t	運搬車両の延べ台数	652 台	マニフェストの枚数	982 枚	電子マニフェストの報告件数	0 件
使用した車両の延べ台数	652 台	最終処分施設	運搬量	0 t	運搬車両の延べ台数	0 台	マニフェストの枚数	0 枚	電子マニフェストの報告件数	0 件
マニフェスト <sup>※2</sup> の枚数	982 枚	その他	運搬量	0 t	運搬車両の延べ台数	0 台	マニフェストの枚数	0 枚	電子マニフェストの報告件数	0 件
電子マニフェスト <sup>※3</sup> の報告件数	0 件									

廃棄物の種類別の実績(積替・保管施設を経由せずに運搬した量)			
燃え殻	0.000 t	ゴムくず	0.000 t
汚泥	9.205 t	金属くず	12.962 t
廃油	9.660 t	ガラス・コンクリート・陶磁器くず	9.541 t
廃酸	0.000 t	鋳さい	0.000 t
廃アルカリ	0.000 t	がれき類	0.000 t
廃プラスチック類	84.063 t	動物のふん尿	0.000 t
紙くず	29.873 t	動物の死体	0.000 t
木くず	7.421 t	ばいじん	0.000 t
繊維くず	0.340 t	政令13号物	0.000 t
動植物性残さ	0.000 t	合計	163.065 t
動物系固形不要物	0.000 t		

【平成 30 年 6 月実績】  
 当月に実績のあった契約の件数 12 件

自社の都内積替・保管施設を経由せずに運搬した量  運搬の実績なし

運搬量	143.516 t	中間処理施設	運搬量	143.516 t	運搬車両の延べ台数	600 台	マニフェストの枚数	886 枚	電子マニフェストの報告件数	0 件
使用した車両の延べ台数	600 台	最終処分施設	運搬量	0 t	運搬車両の延べ台数	0 台	マニフェストの枚数	0 枚	電子マニフェストの報告件数	0 件
マニフェスト <sup>※2</sup> の枚数	886 枚	その他	運搬量	0 t	運搬車両の延べ台数	0 台	マニフェストの枚数	0 枚	電子マニフェストの報告件数	0 件
電子マニフェスト <sup>※3</sup> の報告件数	0 件									

廃棄物の種類別の実績(積替・保管施設を経由せずに運搬した量)			
燃え殻	0.000 t	ゴムくず	0.000 t
汚泥	8.800 t	金属くず	7.199 t
廃油	5.984 t	ガラス・コンクリート・陶磁器くず	5.182 t
廃酸	0.000 t	鋳さい	0.000 t
廃アルカリ	0.000 t	がれき類	0.000 t
廃プラスチック類	75.626 t	動物のふん尿	0.000 t
紙くず	33.790 t	動物の死体	0.000 t
木くず	6.235 t	ばいじん	0.000 t
繊維くず	0.000 t	政令13号物	0.000 t
動植物性残さ	0.700 t	合計	143.516 t
動物系固形不要物	0.000 t		

【平成 30 年 7 月実績】  
 当月に実績のあった契約の件数 8 件

自社の都内積替・保管施設を経由せずに運搬した量  運搬の実績なし

運搬量	139.464 t	中間処理施設	運搬量	139.464 t	運搬車両の延べ台数	728 台	マニフェストの枚数	936 枚	電子マニフェストの報告件数	0 件
使用した車両の延べ台数	728 台	最終処分施設	運搬量	0 t	運搬車両の延べ台数	0 台	マニフェストの枚数	0 枚	電子マニフェストの報告件数	0 件
マニフェスト <sup>※2</sup> の枚数	936 枚	その他	運搬量	0 t	運搬車両の延べ台数	0 台	マニフェストの枚数	0 枚	電子マニフェストの報告件数	0 件
電子マニフェスト <sup>※3</sup> の報告件数	0 件									

廃棄物の種類別の実績(積替・保管施設を経由せずに運搬した量)			
燃え殻	0.000 t	ゴムくず	0.000 t
汚泥	6.383 t	金属くず	8.073 t
廃油	4.750 t	ガラス・コンクリート・陶磁器くず	5.158 t
廃酸	0.000 t	鋳さい	0.000 t
廃アルカリ	0.000 t	がれき類	0.000 t
廃プラスチック類	81.097 t	動物のふん尿	0.000 t
紙くず	25.518 t	動物の死体	0.000 t
木くず	8.485 t	ばいじん	0.000 t
繊維くず	0.000 t	政令13号物	0.000 t
動植物性残さ	0.000 t	合計	139.464 t
動物系固形不要物	0.000 t		

【平成 30 年 8 月実績】  
 当月に実績のあった契約の件数 11 件

自社の都内積替・保管施設を経由せずに運搬した量  運搬の実績なし

運搬量	127.908 t	中間処理施設	運搬量	127.908 t	運搬車両の延べ台数	714 台	マニフェストの枚数	912 枚	電子マニフェストの報告件数	0 件
使用した車両の延べ台数	714 台	最終処分施設	運搬量	0 t	運搬車両の延べ台数	0 台	マニフェストの枚数	0 枚	電子マニフェストの報告件数	0 件
マニフェスト <sup>※2</sup> の枚数	912 枚	その他	運搬量	0 t	運搬車両の延べ台数	0 台	マニフェストの枚数	0 枚	電子マニフェストの報告件数	0 件
電子マニフェスト <sup>※3</sup> の報告件数	0 件									

廃棄物の種類別の実績(積替・保管施設を経由せずに運搬した量)			
燃え殻	0.000 t	ゴムくず	0.000 t
汚泥	5.960 t	金属くず	5.510 t
廃油	6.420 t	ガラス・コンクリート・陶磁器くず	3.497 t
廃酸	0.020 t	鋳さい	0.000 t
廃アルカリ	0.000 t	がれき類	0.000 t
廃プラスチック類	71.153 t	動物のふん尿	0.000 t
紙くず	23.769 t	動物の死体	0.000 t
木くず	11.579 t	ばいじん	0.000 t
繊維くず	0.000 t	政令13号物	0.000 t
動植物性残さ	0.000 t	合計	127.908 t
動物系固形不要物	0.000 t		

【平成 30 年 9 月実績】  
 当月に実績のあった契約の件数 7 件

自社の都内積替・保管施設を経由せずに運搬した量  運搬の実績なし

運搬量	135.232 t	中間処理施設	運搬量	135.232 t	運搬車両の延べ台数	603 台	マニフェストの枚数	876 枚	電子マニフェストの報告件数	0 件
使用した車両の延べ台数	603 台	最終処分施設	運搬量	0 t	運搬車両の延べ台数	0 台	マニフェストの枚数	0 枚	電子マニフェストの報告件数	0 件
マニフェスト <sup>※2</sup> の枚数	876 枚	その他	運搬量	0 t	運搬車両の延べ台数	0 台	マニフェストの枚数	0 枚	電子マニフェストの報告件数	0 件
電子マニフェスト <sup>※3</sup> の報告件数	0 件									

廃棄物の種類別の実績(積替・保管施設を経由せずに運搬した量)			
燃え殻	0.000 t	ゴムくず	0.000 t
汚泥	3.160 t	金属くず	7.167 t
廃油	5.860 t	ガラス・コンクリート・陶磁器くず	9.030 t
廃酸	0.000 t	鋳さい	0.000 t
廃アルカリ	0.000 t	がれき類	0.000 t
廃プラスチック類	78.390 t	動物のふん尿	0.000 t
紙くず	21.108 t	動物の死体	0.000 t
木くず	10.517 t	ばいじん	0.000 t
繊維くず	0.000 t	政令13号物	0.000 t
動植物性残さ	0.000 t	合計	135.232 t
動物系固形不要物	0.000 t		

処理の実績

【平成 30 年 10 月実績】  
当月に実績のあった契約の件数 9 件

自社の都内積替・保管施設を経由せずに運搬した量  運搬の実績なし

運搬量	154.854	t
使用した車両の延べ台数	599	台
manifestの枚数	929	枚
電子manifestの報告件数	0	件

廃棄物の種類別の実績(積替・保管施設を経由せずに運搬した量)					
燃え殻	0.000	t	ゴムくず	0.000	t
汚泥	3.521	t	金属くず	7.062	t
廃油	5.425	t	ガラス・コンクリート・陶磁器くず	4.529	t
廃酸	0.015	t	鋳さい	0.000	t
廃アルカリ	0.000	t	がれき類	0.000	t
廃プラスチック類	85.398	t	動物のふん尿	0.000	t
紙くず	36.506	t	動物の死体	0.000	t
木くず	12.398	t	ばいじん	0.000	t
繊維くず	0.000	t	政令13号物	0.000	t
動植物性残さ	0.000	t	合計	154.854	t
動物系固形不要物	0.000	t			

運搬先施設												
中間処理施設	運搬量	154.854	t	運搬車両の延べ台数	599	台	manifestの枚数	929	枚	電子manifestの報告件数	0	件
最終処分施設	運搬量	0	t	運搬車両の延べ台数	0	台	manifestの枚数	0	枚	電子manifestの報告件数	0	件
その他	運搬量	0	t	運搬車両の延べ台数	0	台	manifestの枚数	0	枚	電子manifestの報告件数	0	件

【平成 30 年 11 月実績】  
当月に実績のあった契約の件数 10 件

自社の都内積替・保管施設を経由せずに運搬した量  運搬の実績なし

運搬量	159.41	t
使用した車両の延べ台数	593	台
manifestの枚数	937	枚
電子manifestの報告件数	0	件

廃棄物の種類別の実績(積替・保管施設を経由せずに運搬した量)					
燃え殻	0.000	t	ゴムくず	0.000	t
汚泥	7.080	t	金属くず	8.682	t
廃油	9.899	t	ガラス・コンクリート・陶磁器くず	5.085	t
廃酸	0.000	t	鋳さい	0.000	t
廃アルカリ	0.000	t	がれき類	0.000	t
廃プラスチック類	89.717	t	動物のふん尿	0.000	t
紙くず	26.095	t	動物の死体	0.000	t
木くず	12.402	t	ばいじん	0.000	t
繊維くず	0.140	t	政令13号物	0.000	t
動植物性残さ	0.310	t	合計	159.410	t
動物系固形不要物	0.000	t			

運搬先施設												
中間処理施設	運搬量	159.41	t	運搬車両の延べ台数	593	台	manifestの枚数	937	枚	電子manifestの報告件数	0	件
最終処分施設	運搬量	0	t	運搬車両の延べ台数	0	台	manifestの枚数	0	枚	電子manifestの報告件数	0	件
その他	運搬量	0	t	運搬車両の延べ台数	0	台	manifestの枚数	0	枚	電子manifestの報告件数	0	件

【平成 30 年 12 月実績】  
当月に実績のあった契約の件数 18 件

自社の都内積替・保管施設を経由せずに運搬した量  運搬の実績なし

運搬量	163.879	t
使用した車両の延べ台数	573	台
manifestの枚数	874	枚
電子manifestの報告件数	0	件

廃棄物の種類別の実績(積替・保管施設を経由せずに運搬した量)					
燃え殻	0.000	t	ゴムくず	0.000	t
汚泥	6.330	t	金属くず	15.568	t
廃油	7.660	t	ガラス・コンクリート・陶磁器くず	6.933	t
廃酸	0.010	t	鋳さい	0.000	t
廃アルカリ	0.000	t	がれき類	0.000	t
廃プラスチック類	86.679	t	動物のふん尿	0.000	t
紙くず	30.683	t	動物の死体	0.000	t
木くず	10.016	t	ばいじん	0.000	t
繊維くず	0.000	t	政令13号物	0.000	t
動植物性残さ	0.000	t	合計	163.879	t
動物系固形不要物	0.000	t			

運搬先施設												
中間処理施設	運搬量	163.879	t	運搬車両の延べ台数	573	台	manifestの枚数	874	枚	電子manifestの報告件数	0	件
最終処分施設	運搬量	0	t	運搬車両の延べ台数	0	台	manifestの枚数	0	枚	電子manifestの報告件数	0	件
その他	運搬量	0	t	運搬車両の延べ台数	0	台	manifestの枚数	0	枚	電子manifestの報告件数	0	件

【令和 31 年 1 月実績】  
当月に実績のあった契約の件数 11 件

自社の都内積替・保管施設を経由せずに運搬した量  運搬の実績なし

運搬量	120.54	t
使用した車両の延べ台数	523	台
manifestの枚数	819	枚
電子manifestの報告件数	0	件

廃棄物の種類別の実績(積替・保管施設を経由せずに運搬した量)					
燃え殻	0.000	t	ゴムくず	0.000	t
汚泥	3.680	t	金属くず	10.651	t
廃油	9.165	t	ガラス・コンクリート・陶磁器くず	4.657	t
廃酸	0.000	t	鋳さい	0.000	t
廃アルカリ	0.000	t	がれき類	0.000	t
廃プラスチック類	61.981	t	動物のふん尿	0.000	t
紙くず	22.182	t	動物の死体	0.000	t
木くず	7.614	t	ばいじん	0.000	t
繊維くず	0.000	t	政令13号物	0.000	t
動植物性残さ	0.610	t	合計	120.540	t
動物系固形不要物	0.000	t			

運搬先施設												
中間処理施設	運搬量	120.54	t	運搬車両の延べ台数	523	台	manifestの枚数	819	枚	電子manifestの報告件数	0	件
最終処分施設	運搬量	0	t	運搬車両の延べ台数	0	台	manifestの枚数	0	枚	電子manifestの報告件数	0	件
その他	運搬量	0	t	運搬車両の延べ台数	0	台	manifestの枚数	0	枚	電子manifestの報告件数	0	件

【令和 31 年 2 月実績】  
当月に実績のあった契約の件数 16 件

自社の都内積替・保管施設を経由せずに運搬した量  運搬の実績なし

運搬量	140.810	t
使用した車両の延べ台数	550	台
manifestの枚数	858	枚
電子manifestの報告件数	0	件

廃棄物の種類別の実績(積替・保管施設を経由せずに運搬した量)					
燃え殻	0.000	t	ゴムくず	0.000	t
汚泥	6.373	t	金属くず	8.564	t
廃油	8.242	t	ガラス・コンクリート・陶磁器くず	3.831	t
廃酸	0.020	t	鋳さい	0.000	t
廃アルカリ	1.370	t	がれき類	0.000	t
廃プラスチック類	73.493	t	動物のふん尿	0.000	t
紙くず	30.565	t	動物の死体	0.000	t
木くず	7.862	t	ばいじん	0.000	t
繊維くず	0.000	t	政令13号物	0.000	t
動植物性残さ	0.490	t	合計	140.810	t
動物系固形不要物	0.000	t			

運搬先施設												
中間処理施設	運搬量	140.810	t	運搬車両の延べ台数	550	台	manifestの枚数	858	枚	電子manifestの報告件数	0	件
最終処分施設	運搬量	0	t	運搬車両の延べ台数	0	台	manifestの枚数	0	枚	電子manifestの報告件数	0	件
その他	運搬量	0	t	運搬車両の延べ台数	0	台	manifestの枚数	0	枚	電子manifestの報告件数	0	件

【令和 31 年 3 月実績】  
当月に実績のあった契約の件数 8 件

自社の都内積替・保管施設を経由せずに運搬した量  運搬の実績なし

運搬量	179.735	t
使用した車両の延べ台数	620	台
manifestの枚数	957	枚
電子manifestの報告件数	0	件

廃棄物の種類別の実績(積替・保管施設を経由せずに運搬した量)					
燃え殻	0.000	t	ゴムくず	0.000	t
汚泥	4.889	t	金属くず	14.813	t
廃油	9.426	t	ガラス・コンクリート・陶磁器くず	5.055	t
廃酸	0.023	t	鋳さい	0.000	t
廃アルカリ	0.020	t	がれき類	0.000	t
廃プラスチック類	105.405	t	動物のふん尿	0.000	t
紙くず	27.981	t	動物の死体	0.000	t
木くず	11.769	t	ばいじん	0.000	t
繊維くず	0.354	t	政令13号物	0.000	t
動植物性残さ	0.000	t	合計	179.735	t
動物系固形不要物	0.000	t			

運搬先施設												
中間処理施設	運搬量	179.735	t	運搬車両の延べ台数	620	台	manifestの枚数	957	枚	電子manifestの報告件数	0	件
最終処分施設	運搬量	0	t	運搬車両の延べ台数	0	台	manifestの枚数	0	枚	電子manifestの報告件数	0	件
その他	運搬量	0	t	運搬車両の延べ台数	0	台	manifestの枚数	0	枚	電子manifestの報告件数	0	件





処理の実績

【平成 30 年 10 月実績】  
 当月に実績のあった契約の件数 0 件

自社の都内積替・保管施設を経由せずに運搬した量  運搬の実績なし

運搬量	5.460	t
使用した車両の延べ台数	113	台
manifestの枚数	113	枚
電子manifestの報告件数	0	件

特別管理産業廃棄物の種類別の実績(積替・保管施設を経由せずに運搬した量)					
廃油(引火点70℃未満)	0.115	t/月	燃え殻(有害)	0.000	t/月
廃酸(pH2.0以下)	0.145	t/月	内訳(有害)	0.000	t/月
廃アルカリ(pH12.5以上)	0.060	t/月	廃油(有害)	0.000	t/月
感染性産業廃棄物	5.140	t/月	廃酸(有害)	0.000	t/月
廃石綿	0.000	t/月	廃アルカリ(有害)	0.000	t/月
廃ポリ塩化ビフェニル	0.000	t/月	鉛さい(有害)	0.000	t/月
ポリ塩化ビフェニル汚染物	0.000	t/月	ばいじん(有害)	0.000	t/月
ポリ塩化ビフェニル処理物	0.000	t/月	合計	5.460	t/月

運搬先施設								
中間処理施設	5.460	t	113	台	113	枚	0	件
最終処分施設	0	t	0	台	0	枚	0	件
その他	0	t	0	台	0	枚	0	件

【平成 30 年 11 月実績】  
 当月に実績のあった契約の件数 3 件

自社の都内積替・保管施設を経由せずに運搬した量  運搬の実績なし

運搬量	5.22	t
使用した車両の延べ台数	106	台
manifestの枚数	106	枚
電子manifestの報告件数	0	件

特別管理産業廃棄物の種類別の実績(積替・保管施設を経由せずに運搬した量)					
廃油(引火点70℃未満)	0.490	t/月	燃え殻(有害)	0.000	t/月
廃酸(pH2.0以下)	0.000	t/月	内訳(有害)	0.000	t/月
廃アルカリ(pH12.5以上)	0.000	t/月	廃油(有害)	0.000	t/月
感染性産業廃棄物	4.730	t/月	廃酸(有害)	0.000	t/月
廃石綿	0.000	t/月	廃アルカリ(有害)	0.000	t/月
廃ポリ塩化ビフェニル	0.000	t/月	鉛さい(有害)	0.000	t/月
ポリ塩化ビフェニル汚染物	0.000	t/月	ばいじん(有害)	0.000	t/月
ポリ塩化ビフェニル処理物	0.000	t/月	合計	5.220	t/月

運搬先施設								
中間処理施設	5.22	t	106	台	106	枚	0	件
最終処分施設	0	t	0	台	0	枚	0	件
その他	0	t	0	台	0	枚	0	件

【平成 30 年 12 月実績】  
 当月に実績のあった契約の件数 2 件

自社の都内積替・保管施設を経由せずに運搬した量  運搬の実績なし

運搬量	4.95	t
使用した車両の延べ台数	105	台
manifestの枚数	105	枚
電子manifestの報告件数	0	件

特別管理産業廃棄物の種類別の実績(積替・保管施設を経由せずに運搬した量)					
廃油(引火点70℃未満)	0.430	t/月	燃え殻(有害)	0.000	t/月
廃酸(pH2.0以下)	0.000	t/月	内訳(有害)	0.000	t/月
廃アルカリ(pH12.5以上)	0.000	t/月	廃油(有害)	0.000	t/月
感染性産業廃棄物	4.520	t/月	廃酸(有害)	0.000	t/月
廃石綿	0.000	t/月	廃アルカリ(有害)	0.000	t/月
廃ポリ塩化ビフェニル	0.000	t/月	鉛さい(有害)	0.000	t/月
ポリ塩化ビフェニル汚染物	0.000	t/月	ばいじん(有害)	0.000	t/月
ポリ塩化ビフェニル処理物	0.000	t/月	合計	4.950	t/月

運搬先施設								
中間処理施設	4.95	t	105	台	105	枚	0	件
最終処分施設	0	t	0	台	0	枚	0	件
その他	0	t	0	台	0	枚	0	件

【平成 31 年 1 月実績】  
 当月に実績のあった契約の件数 1 件

自社の都内積替・保管施設を経由せずに運搬した量  運搬の実績なし

運搬量	4.672	t
使用した車両の延べ台数	106	台
manifestの枚数	106	枚
電子manifestの報告件数	0	件

特別管理産業廃棄物の種類別の実績(積替・保管施設を経由せずに運搬した量)					
廃油(引火点70℃未満)	0.032	t/月	燃え殻(有害)	0.000	t/月
廃酸(pH2.0以下)	0.060	t/月	内訳(有害)	0.000	t/月
廃アルカリ(pH12.5以上)	0.000	t/月	廃油(有害)	0.000	t/月
感染性産業廃棄物	4.580	t/月	廃酸(有害)	0.000	t/月
廃石綿	0.000	t/月	廃アルカリ(有害)	0.000	t/月
廃ポリ塩化ビフェニル	0.000	t/月	鉛さい(有害)	0.000	t/月
ポリ塩化ビフェニル汚染物	0.000	t/月	ばいじん(有害)	0.000	t/月
ポリ塩化ビフェニル処理物	0.000	t/月	合計	4.672	t/月

運搬先施設								
中間処理施設	4.672	t	106	台	106	枚	0	件
最終処分施設	0	t	0	台	0	枚	0	件
その他	0	t	0	台	0	枚	0	件

【平成 31 年 2 月実績】  
 当月に実績のあった契約の件数 3 件

自社の都内積替・保管施設を経由せずに運搬した量  運搬の実績なし

運搬量	4.672	t
使用した車両の延べ台数	95	台
manifestの枚数	95	枚
電子manifestの報告件数	0	件

特別管理産業廃棄物の種類別の実績(積替・保管施設を経由せずに運搬した量)					
廃油(引火点70℃未満)	0.292	t/月	燃え殻(有害)	0.000	t/月
廃酸(pH2.0以下)	0.000	t/月	内訳(有害)	0.000	t/月
廃アルカリ(pH12.5以上)	0.020	t/月	廃油(有害)	0.000	t/月
感染性産業廃棄物	4.360	t/月	廃酸(有害)	0.000	t/月
廃石綿	0.000	t/月	廃アルカリ(有害)	0.000	t/月
廃ポリ塩化ビフェニル	0.000	t/月	鉛さい(有害)	0.000	t/月
ポリ塩化ビフェニル汚染物	0.000	t/月	ばいじん(有害)	0.000	t/月
ポリ塩化ビフェニル処理物	0.000	t/月	合計	4.672	t/月

運搬先施設								
中間処理施設	4.672	t	95	台	95	枚	0	件
最終処分施設	0	t	0	台	0	枚	0	件
その他	0	t	0	台	0	枚	0	件

【平成 31 年 3 月実績】  
 当月に実績のあった契約の件数 2 件

自社の都内積替・保管施設を経由せずに運搬した量  運搬の実績なし

運搬量	6.248	t
使用した車両の延べ台数	107	台
manifestの枚数	107	枚
電子manifestの報告件数	0	件

特別管理産業廃棄物の種類別の実績(積替・保管施設を経由せずに運搬した量)					
廃油(引火点70℃未満)	1.118	t/月	燃え殻(有害)	0.000	t/月
廃酸(pH2.0以下)	0.000	t/月	内訳(有害)	0.000	t/月
廃アルカリ(pH12.5以上)	0.000	t/月	廃油(有害)	0.000	t/月
感染性産業廃棄物	5.130	t/月	廃酸(有害)	0.000	t/月
廃石綿	0.000	t/月	廃アルカリ(有害)	0.000	t/月
廃ポリ塩化ビフェニル	0.000	t/月	鉛さい(有害)	0.000	t/月
ポリ塩化ビフェニル汚染物	0.000	t/月	ばいじん(有害)	0.000	t/月
ポリ塩化ビフェニル処理物	0.000	t/月	合計	6.248	t/月

運搬先施設								
中間処理施設	6.248	t	107	台	107	枚	0	件
最終処分施設	0	t	0	台	0	枚	0	件
その他	0	t	0	台	0	枚	0	件

処理の実績

【平成 29 年 4 月実績】  
 当月に実績のあった契約の件数 23 件

自社の都内積替・保管施設を経由せずに運搬した量  運搬の実績なし

運搬量	147.194 t	中間処理施設	147.194 t	運搬車両の延べ台数	480 台	マニフェストの枚数	493 枚	電子マニフェストの報告件数	0 件
使用した車両の延べ台数	480 台	最終処分施設	0 t	0 台	0 枚	0 枚	0 件	0 件	
マニフェスト <sup>※2</sup> の枚数	493 枚	その他	0 t	0 台	0 枚	0 枚	0 件	0 件	
電子マニフェスト <sup>※3</sup> の報告件数	0 件								

廃棄物の種類別の実績(積替・保管施設を経由せずに運搬した量)			
燃え殻	0.000 t	ゴムくず	0.000 t
汚泥	11.844 t	金属くず	8.171 t
廃油	11.844 t	ガラス・コンクリート・陶磁器くず	6.695 t
廃酸	0.000 t	鋳さい	0.000 t
廃アルカリ	0.000 t	がれき類	0.000 t
廃プラスチック類	78.993 t	動物のふん尿	0.000 t
紙くず	22.068 t	動物の死体	0.000 t
木くず	7.579 t	ばいじん	0.000 t
繊維くず	0.000 t	政令13号物	0.000 t
動植物性残さ	0.000 t	合計	147.194 t
動物系固形不要物	0.000 t		

【平成 29 年 5 月実績】  
 当月に実績のあった契約の件数 6 件

自社の都内積替・保管施設を経由せずに運搬した量  運搬の実績なし

運搬量	135.974 t	中間処理施設	135.974 t	運搬車両の延べ台数	514 台	マニフェストの枚数	540 枚	電子マニフェストの報告件数	0 件
使用した車両の延べ台数	514 台	最終処分施設	0 t	0 台	0 枚	0 枚	0 件	0 件	
マニフェスト <sup>※2</sup> の枚数	540 枚	その他	0 t	0 台	0 枚	0 枚	0 件	0 件	
電子マニフェスト <sup>※3</sup> の報告件数	0 件								

廃棄物の種類別の実績(積替・保管施設を経由せずに運搬した量)			
燃え殻	0.000 t	ゴムくず	0.000 t
汚泥	4.670 t	金属くず	8.235 t
廃油	4.670 t	ガラス・コンクリート・陶磁器くず	7.410 t
廃酸	0.000 t	鋳さい	0.000 t
廃アルカリ	0.000 t	がれき類	0.000 t
廃プラスチック類	72.901 t	動物のふん尿	0.000 t
紙くず	24.584 t	動物の死体	0.000 t
木くず	13.054 t	ばいじん	0.000 t
繊維くず	0.450 t	政令13号物	0.000 t
動植物性残さ	0.000 t	合計	135.974 t
動物系固形不要物	0.000 t		

【平成 29 年 6 月実績】  
 当月に実績のあった契約の件数 12 件

自社の都内積替・保管施設を経由せずに運搬した量  運搬の実績なし

運搬量	186.617 t	中間処理施設	186.617 t	運搬車両の延べ台数	553 台	マニフェストの枚数	567 枚	電子マニフェストの報告件数	0 件
使用した車両の延べ台数	553 台	最終処分施設	0 t	0 台	0 枚	0 枚	0 件	0 件	
マニフェスト <sup>※2</sup> の枚数	567 枚	その他	0 t	0 台	0 枚	0 枚	0 件	0 件	
電子マニフェスト <sup>※3</sup> の報告件数	0 件								

廃棄物の種類別の実績(積替・保管施設を経由せずに運搬した量)			
燃え殻	0.000 t	ゴムくず	0.000 t
汚泥	1.980 t	金属くず	11.303 t
廃油	1.980 t	ガラス・コンクリート・陶磁器くず	11.652 t
廃酸	0.000 t	鋳さい	0.000 t
廃アルカリ	0.000 t	がれき類	0.000 t
廃プラスチック類	110.198 t	動物のふん尿	0.000 t
紙くず	30.576 t	動物の死体	0.000 t
木くず	14.668 t	ばいじん	0.000 t
繊維くず	4.260 t	政令13号物	0.000 t
動植物性残さ	0.000 t	合計	186.617 t
動物系固形不要物	0.000 t		

【平成 29 年 7 月実績】  
 当月に実績のあった契約の件数 9 件

自社の都内積替・保管施設を経由せずに運搬した量  運搬の実績なし

運搬量	163.165 t	中間処理施設	163.165 t	運搬車両の延べ台数	504 台	マニフェストの枚数	546 枚	電子マニフェストの報告件数	0 件
使用した車両の延べ台数	504 台	最終処分施設	0 t	0 台	0 枚	0 枚	0 件	0 件	
マニフェスト <sup>※2</sup> の枚数	546 枚	その他	0 t	0 台	0 枚	0 枚	0 件	0 件	
電子マニフェスト <sup>※3</sup> の報告件数	0 件								

廃棄物の種類別の実績(積替・保管施設を経由せずに運搬した量)			
燃え殻	0.000 t	ゴムくず	0.000 t
汚泥	5.540 t	金属くず	9.619 t
廃油	5.540 t	ガラス・コンクリート・陶磁器くず	8.955 t
廃酸	0.020 t	鋳さい	0.000 t
廃アルカリ	0.000 t	がれき類	0.000 t
廃プラスチック類	91.889 t	動物のふん尿	0.000 t
紙くず	31.344 t	動物の死体	0.000 t
木くず	10.248 t	ばいじん	0.000 t
繊維くず	0.000 t	政令13号物	0.000 t
動植物性残さ	0.010 t	合計	163.165 t
動物系固形不要物	0.000 t		

【平成 29 年 8 月実績】  
 当月に実績のあった契約の件数 3 件

自社の都内積替・保管施設を経由せずに運搬した量  運搬の実績なし

運搬量	200.776 t	中間処理施設	200.776 t	運搬車両の延べ台数	564 台	マニフェストの枚数	599 枚	電子マニフェストの報告件数	0 件
使用した車両の延べ台数	564 台	最終処分施設	0 t	0 台	0 枚	0 枚	0 件	0 件	
マニフェスト <sup>※2</sup> の枚数	599 枚	その他	0 t	0 台	0 枚	0 枚	0 件	0 件	
電子マニフェスト <sup>※3</sup> の報告件数	0 件								

廃棄物の種類別の実績(積替・保管施設を経由せずに運搬した量)			
燃え殻	0.000 t	ゴムくず	0.000 t
汚泥	16.073 t	金属くず	19.055 t
廃油	16.073 t	ガラス・コンクリート・陶磁器くず	7.649 t
廃酸	0.000 t	鋳さい	0.000 t
廃アルカリ	0.000 t	がれき類	0.000 t
廃プラスチック類	104.035 t	動物のふん尿	0.000 t
紙くず	22.068 t	動物の死体	0.000 t
木くず	15.763 t	ばいじん	0.000 t
繊維くず	0.060 t	政令13号物	0.000 t
動植物性残さ	0.000 t	合計	200.776 t
動物系固形不要物	0.000 t		

【平成 29 年 9 月実績】  
 当月に実績のあった契約の件数 10 件

自社の都内積替・保管施設を経由せずに運搬した量  運搬の実績なし

運搬量	157.307 t	中間処理施設	157.307 t	運搬車両の延べ台数	537 台	マニフェストの枚数	566 枚	電子マニフェストの報告件数	0 件
使用した車両の延べ台数	537 台	最終処分施設	0 t	0 台	0 枚	0 枚	0 件	0 件	
マニフェスト <sup>※2</sup> の枚数	566 枚	その他	0 t	0 台	0 枚	0 枚	0 件	0 件	
電子マニフェスト <sup>※3</sup> の報告件数	0 件								

廃棄物の種類別の実績(積替・保管施設を経由せずに運搬した量)			
燃え殻	0.000 t	ゴムくず	0.000 t
汚泥	6.340 t	金属くず	10.722 t
廃油	6.340 t	ガラス・コンクリート・陶磁器くず	9.477 t
廃酸	0.000 t	鋳さい	0.000 t
廃アルカリ	0.036 t	がれき類	0.000 t
廃プラスチック類	91.145 t	動物のふん尿	0.000 t
紙くず	25.217 t	動物の死体	0.000 t
木くず	8.030 t	ばいじん	0.000 t
繊維くず	0.000 t	政令13号物	0.000 t
動植物性残さ	0.000 t	合計	157.307 t
動物系固形不要物	0.000 t		

処理の実績

【平成 29 年 10 月実績】  
 当月に実績のあった契約の件数 14 件

自社の都内積替・保管施設を経由せずに運搬した量  運搬の実績なし

運搬量	200.332	t
使用した車両の延べ台数	666	台
manifestの枚数	975	枚
電子manifestの報告件数	0	件

廃棄物の種類別の実績(積替・保管施設を経由せずに運搬した量)					
燃え殻	0.000	t	ゴムくず	0.000	t
汚泥	4.832	t	金属くず	11.102	t
廃油	6.060	t	ガラス・コンクリート・陶磁器くず	20.012	t
廃酸	0.000	t	鋳さい	0.000	t
廃アルカリ	0.000	t	がれき類	0.000	t
廃プラスチック類	112.759	t	動物のふん尿	0.000	t
紙くず	30.871	t	動物の死体	0.000	t
木くず	14.186	t	ばいじん	0.000	t
繊維くず	0.000	t	政令13号物	0.000	t
動植物性残さ	0.510	t	合計	200.332	t
動物系固形不要物	0.000	t			

運搬先施設			
中間処理施設	運搬量	200.332	t
最終処分施設	運搬量	0	t
その他	運搬量	0	t

【平成 29 年 11 月実績】  
 当月に実績のあった契約の件数 8 件

自社の都内積替・保管施設を経由せずに運搬した量  運搬の実績なし

運搬量	160.397	t
使用した車両の延べ台数	718	台
manifestの枚数	1030	枚
電子manifestの報告件数	0	件

廃棄物の種類別の実績(積替・保管施設を経由せずに運搬した量)					
燃え殻	0.000	t	ゴムくず	0.000	t
汚泥	3.835	t	金属くず	7.507	t
廃油	9.527	t	ガラス・コンクリート・陶磁器くず	5.544	t
廃酸	0.017	t	鋳さい	0.000	t
廃アルカリ	0.037	t	がれき類	0.000	t
廃プラスチック類	99.455	t	動物のふん尿	0.000	t
紙くず	24.363	t	動物の死体	0.000	t
木くず	10.027	t	ばいじん	0.000	t
繊維くず	0.085	t	政令13号物	0.000	t
動植物性残さ	0.000	t	合計	160.397	t
動物系固形不要物	0.000	t			

運搬先施設			
中間処理施設	運搬量	160.397	t
最終処分施設	運搬量	0	t
その他	運搬量	0	t

【平成 29 年 12 月実績】  
 当月に実績のあった契約の件数 17 件

自社の都内積替・保管施設を経由せずに運搬した量  運搬の実績なし

運搬量	179.672	t
使用した車両の延べ台数	755	台
manifestの枚数	1047	枚
電子manifestの報告件数	0	件

廃棄物の種類別の実績(積替・保管施設を経由せずに運搬した量)					
燃え殻	0.000	t	ゴムくず	0.000	t
汚泥	6.990	t	金属くず	13.890	t
廃油	7.661	t	ガラス・コンクリート・陶磁器くず	8.466	t
廃酸	0.000	t	鋳さい	0.000	t
廃アルカリ	0.000	t	がれき類	0.000	t
廃プラスチック類	94.170	t	動物のふん尿	0.000	t
紙くず	34.313	t	動物の死体	0.000	t
木くず	14.182	t	ばいじん	0.000	t
繊維くず	0.000	t	政令13号物	0.000	t
動植物性残さ	0.000	t	合計	179.672	t
動物系固形不要物	0.000	t			

運搬先施設			
中間処理施設	運搬量	179.672	t
最終処分施設	運搬量	0	t
その他	運搬量	0	t

【平成 30 年 1 月実績】  
 当月に実績のあった契約の件数 16 件

自社の都内積替・保管施設を経由せずに運搬した量  運搬の実績なし

運搬量	130.654	t
使用した車両の延べ台数	621	台
manifestの枚数	906	枚
電子manifestの報告件数	0	件

廃棄物の種類別の実績(積替・保管施設を経由せずに運搬した量)					
燃え殻	0.000	t	ゴムくず	0.000	t
汚泥	6.145	t	金属くず	6.923	t
廃油	4.529	t	ガラス・コンクリート・陶磁器くず	13.596	t
廃酸	0.020	t	鋳さい	0.000	t
廃アルカリ	0.000	t	がれき類	0.000	t
廃プラスチック類	72.455	t	動物のふん尿	0.000	t
紙くず	19.903	t	動物の死体	0.000	t
木くず	6.823	t	ばいじん	0.000	t
繊維くず	0.000	t	政令13号物	0.000	t
動植物性残さ	0.260	t	合計	130.654	t
動物系固形不要物	0.000	t			

運搬先施設			
中間処理施設	運搬量	130.654	t
最終処分施設	運搬量	0	t
その他	運搬量	0	t

【平成 30 年 2 月実績】  
 当月に実績のあった契約の件数 10 件

自社の都内積替・保管施設を経由せずに運搬した量  運搬の実績なし

運搬量	179.779	t
使用した車両の延べ台数	664	台
manifestの枚数	945	枚
電子manifestの報告件数	0	件

廃棄物の種類別の実績(積替・保管施設を経由せずに運搬した量)					
燃え殻	0.000	t	ゴムくず	0.000	t
汚泥	8.404	t	金属くず	14.685	t
廃油	9.175	t	ガラス・コンクリート・陶磁器くず	6.311	t
廃酸	0.025	t	鋳さい	0.000	t
廃アルカリ	0.025	t	がれき類	0.000	t
廃プラスチック類	88.633	t	動物のふん尿	0.000	t
紙くず	37.877	t	動物の死体	0.000	t
木くず	14.514	t	ばいじん	0.000	t
繊維くず	0.000	t	政令13号物	0.000	t
動植物性残さ	0.130	t	合計	179.779	t
動物系固形不要物	0.000	t			

運搬先施設			
中間処理施設	運搬量	179.779	t
最終処分施設	運搬量	0	t
その他	運搬量	0	t

【平成 30 年 3 月実績】  
 当月に実績のあった契約の件数 15 件

自社の都内積替・保管施設を経由せずに運搬した量  運搬の実績なし

運搬量	241.2	t
使用した車両の延べ台数	736	台
manifestの枚数	1108	枚
電子manifestの報告件数	0	件

廃棄物の種類別の実績(積替・保管施設を経由せずに運搬した量)					
燃え殻	0.000	t	ゴムくず	0.000	t
汚泥	18.382	t	金属くず	23.371	t
廃油	10.338	t	ガラス・コンクリート・陶磁器くず	12.738	t
廃酸	0.020	t	鋳さい	0.000	t
廃アルカリ	0.040	t	がれき類	0.000	t
廃プラスチック類	113.850	t	動物のふん尿	0.000	t
紙くず	45.427	t	動物の死体	0.000	t
木くず	15.864	t	ばいじん	0.000	t
繊維くず	1.170	t	政令13号物	0.000	t
動植物性残さ	0.000	t	合計	241.200	t
動物系固形不要物	0.000	t			

運搬先施設			
中間処理施設	運搬量	241.2	t
最終処分施設	運搬量	0	t
その他	運搬量	0	t



処理の実績

【平成 29 年 10 月実績】

当月に実績のあった契約の件数 2 件

自社の都内積替・保管施設を経由せずに運搬した量  運搬の実績なし

運搬量	3.890	t
使用した車両の延べ台数	97	台
manifestの枚数	97	枚
電子manifestの報告件数	0	件

特別管理産業廃棄物の種類別の実績(積替・保管施設を経由せずに運搬した量)					
廃油(引火点70℃未満)	0.000	t/月	燃え殻(有害)	0.000	t/月
廃酸(pH2.0以下)	0.000	t/月	内服(有害)	0.000	t/月
廃アルカリ(pH12.5以上)	0.000	t/月	廃油(有害)	0.000	t/月
感染性産業廃棄物	3.890	t/月	廃酸(有害)	0.000	t/月
廃石綿	0.000	t/月	廃アルカリ(有害)	0.000	t/月
廃ポリ塩化ビフェニル	0.000	t/月	鉛さい(有害)	0.000	t/月
ポリ塩化ビフェニル汚染物	0.000	t/月	ばいじん(有害)	0.000	t/月
ポリ塩化ビフェニル処理物	0.000	t/月	合計	3.890	t/月

運搬先施設								
中間処理施設	3.890	t	97	台	97	枚	0	件
最終処分施設	0	t	0	台	0	枚	0	件
その他	0	t	0	台	0	枚	0	件

【平成 29 年 11 月実績】

当月に実績のあった契約の件数 0 件

自社の都内積替・保管施設を経由せずに運搬した量  運搬の実績なし

運搬量	4.865	t
使用した車両の延べ台数	100	台
manifestの枚数	100	枚
電子manifestの報告件数	0	件

特別管理産業廃棄物の種類別の実績(積替・保管施設を経由せずに運搬した量)					
廃油(引火点70℃未満)	0.662	t/月	燃え殻(有害)	0.000	t/月
廃酸(pH2.0以下)	0.181	t/月	内服(有害)	0.000	t/月
廃アルカリ(pH12.5以上)	0.162	t/月	廃油(有害)	0.000	t/月
感染性産業廃棄物	3.860	t/月	廃酸(有害)	0.000	t/月
廃石綿	0.000	t/月	廃アルカリ(有害)	0.000	t/月
廃ポリ塩化ビフェニル	0.000	t/月	鉛さい(有害)	0.000	t/月
ポリ塩化ビフェニル汚染物	0.000	t/月	ばいじん(有害)	0.000	t/月
ポリ塩化ビフェニル処理物	0.000	t/月	合計	4.865	t/月

運搬先施設								
中間処理施設	4.865	t	100	台	100	枚	0	件
最終処分施設	0	t	0	台	0	枚	0	件
その他	0	t	0	台	0	枚	0	件

【平成 29 年 12 月実績】

当月に実績のあった契約の件数 2 件

自社の都内積替・保管施設を経由せずに運搬した量  運搬の実績なし

運搬量	3.970	t
使用した車両の延べ台数	109	台
manifestの枚数	109	枚
電子manifestの報告件数	0	件

特別管理産業廃棄物の種類別の実績(積替・保管施設を経由せずに運搬した量)					
廃油(引火点70℃未満)	0.020	t/月	燃え殻(有害)	0.000	t/月
廃酸(pH2.0以下)	0.000	t/月	内服(有害)	0.000	t/月
廃アルカリ(pH12.5以上)	0.000	t/月	廃油(有害)	0.000	t/月
感染性産業廃棄物	3.950	t/月	廃酸(有害)	0.000	t/月
廃石綿	0.000	t/月	廃アルカリ(有害)	0.000	t/月
廃ポリ塩化ビフェニル	0.000	t/月	鉛さい(有害)	0.000	t/月
ポリ塩化ビフェニル汚染物	0.000	t/月	ばいじん(有害)	0.000	t/月
ポリ塩化ビフェニル処理物	0.000	t/月	合計	3.970	t/月

運搬先施設								
中間処理施設	3.97	t	109	台	109	枚	0	件
最終処分施設	0	t	0	台	0	枚	0	件
その他	0	t	0	台	0	枚	0	件

【平成 30 年 1 月実績】

当月に実績のあった契約の件数 4 件

自社の都内積替・保管施設を経由せずに運搬した量  運搬の実績なし

運搬量	4.040	t
使用した車両の延べ台数	98	台
manifestの枚数	98	枚
電子manifestの報告件数	0	件

特別管理産業廃棄物の種類別の実績(積替・保管施設を経由せずに運搬した量)					
廃油(引火点70℃未満)	0.000	t/月	燃え殻(有害)	0.000	t/月
廃酸(pH2.0以下)	0.000	t/月	内服(有害)	0.000	t/月
廃アルカリ(pH12.5以上)	0.000	t/月	廃油(有害)	0.000	t/月
感染性産業廃棄物	4.040	t/月	廃酸(有害)	0.000	t/月
廃石綿	0.000	t/月	廃アルカリ(有害)	0.000	t/月
廃ポリ塩化ビフェニル	0.000	t/月	鉛さい(有害)	0.000	t/月
ポリ塩化ビフェニル汚染物	0.000	t/月	ばいじん(有害)	0.000	t/月
ポリ塩化ビフェニル処理物	0.000	t/月	合計	4.040	t/月

運搬先施設								
中間処理施設	4.04	t	98	台	98	枚	0	件
最終処分施設	0	t	0	台	0	枚	0	件
その他	0	t	0	台	0	枚	0	件

【平成 30 年 2 月実績】

当月に実績のあった契約の件数 2 件

自社の都内積替・保管施設を経由せずに運搬した量  運搬の実績なし

運搬量	4.510	t
使用した車両の延べ台数	101	台
manifestの枚数	101	枚
電子manifestの報告件数	0	件

特別管理産業廃棄物の種類別の実績(積替・保管施設を経由せずに運搬した量)					
廃油(引火点70℃未満)	0.265	t/月	燃え殻(有害)	0.000	t/月
廃酸(pH2.0以下)	0.210	t/月	内服(有害)	0.000	t/月
廃アルカリ(pH12.5以上)	0.000	t/月	廃油(有害)	0.000	t/月
感染性産業廃棄物	4.035	t/月	廃酸(有害)	0.000	t/月
廃石綿	0.000	t/月	廃アルカリ(有害)	0.000	t/月
廃ポリ塩化ビフェニル	0.000	t/月	鉛さい(有害)	0.000	t/月
ポリ塩化ビフェニル汚染物	0.000	t/月	ばいじん(有害)	0.000	t/月
ポリ塩化ビフェニル処理物	0.000	t/月	合計	4.510	t/月

運搬先施設								
中間処理施設	4.51	t	101	台	101	枚	0	件
最終処分施設	0	t	0	台	0	枚	0	件
その他	0	t	0	台	0	枚	0	件

【平成 30 年 3 月実績】

当月に実績のあった契約の件数 1 件

自社の都内積替・保管施設を経由せずに運搬した量  運搬の実績なし

運搬量	4.583	t
使用した車両の延べ台数	101	台
manifestの枚数	101	枚
電子manifestの報告件数	0	件

特別管理産業廃棄物の種類別の実績(積替・保管施設を経由せずに運搬した量)					
廃油(引火点70℃未満)	0.175	t/月	燃え殻(有害)	0.000	t/月
廃酸(pH2.0以下)	0.025	t/月	内服(有害)	0.000	t/月
廃アルカリ(pH12.5以上)	0.000	t/月	廃油(有害)	0.000	t/月
感染性産業廃棄物	4.383	t/月	廃酸(有害)	0.000	t/月
廃石綿	0.000	t/月	廃アルカリ(有害)	0.000	t/月
廃ポリ塩化ビフェニル	0.000	t/月	鉛さい(有害)	0.000	t/月
ポリ塩化ビフェニル汚染物	0.000	t/月	ばいじん(有害)	0.000	t/月
ポリ塩化ビフェニル処理物	0.000	t/月	合計	4.583	t/月

運搬先施設								
中間処理施設	4.583	t	101	台	101	枚	0	件
最終処分施設	0	t	0	台	0	枚	0	件
その他	0	t	0	台	0	枚	0	件